

Bredbandsundersökning 2013

- synen på bredbandsfrågor bland politiker och tjänstemän i Sveriges kommuner

Statistikrapport

Svenska Stadsnätetsföreningen
Swedish Local Fibre Alliance
www.ssnf.org

Ansvarig utgivare: Mikael Ek (VD)
Dokumentansvarig: Camilla Jönsson

Citera gärna, men inte utan att källhänvisa.
© Svenska Stadsnätetsföreningen 2013

Nummer	Fråga
1	Tycker du att det är viktigt att hushåll och företag i din kommun har tillgång till fast bredband?
2	Varför är det viktigt att ha tillgång till fast bredband?
4	Har din kommun egen bredbandsinfrastruktur (ett stadsnät)?
4	Hur viktigt är det att kommunen har egen bredbandsinfrastruktur?
5	Tycker du det är bra att kommunen har en egen bredbandsinfrastruktur?
6	Varför är det bra att kommunen har en egen bredbandsinfrastruktur?
7	Varför är det inte bra att kommunen har egen bredbandsinfrastruktur?
8	Vem bestämmer vilka som ska få leverera tjänster och vilka tjänster som ska levereras i stadsnätet?
9	Är du nöjd med hur stadsnätet fungerar?
10	Hur många leverantörer erbjuder tjänster i stadsnätet?
11	Hur stor del av kommunens alla hushåll och företag når stadsnätet?
12	Kommer stadsnätet i din kommun att byggas ut?
13	Stödjer du utbyggnaden?
14	Tycker du att det borde byggas ut?

Välfärdstjänster?

15	Erbjuder din kommun några välfärdstjänster genom bredband?
16	Inom vilka områden?
17	Planerar kommunen att lägga till ytterligare områden?
18	Inom vilka ytterligare områden, planerar kommunen att lägga till välfärdstjänster?
19	Planerar kommunen att börja erbjuda välfärdstjänster genom bredband?
20	Tycker du att kommunen borde erbjuda välfärdstjänster via bredband?

Kommuner som inte äger egen infrastruktur:

21	Tycker du att kommunen borde ha egen bredbandsinfrastruktur (ett stadsnät)?
22	Drivs frågan om att kommunen borde ha egen bredbandsinfrastruktur (ett stadsnät) i din kommun?
23	Vilka partier driver frågan?
24	Varför bör kommunen ha en egen bredbandsinfrastruktur?
25	Varför bör kommunen inte ha en egen bredbandsinfrastruktur?

Diskussioner om bredband?

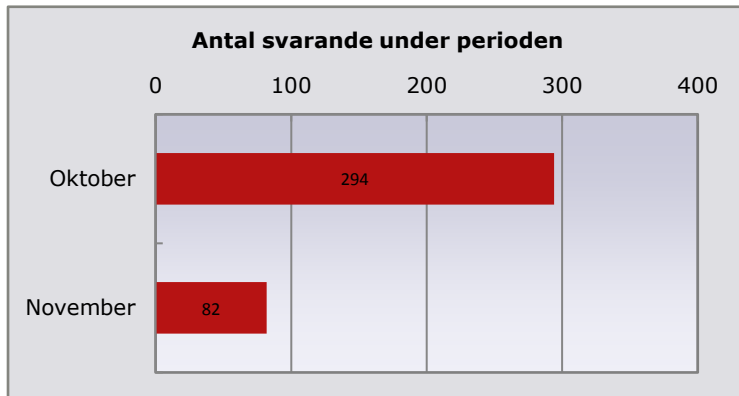
26	Hur ofta diskuteras bredbandsfrågor i kommunstyrelsen/kommunfullmäktige?
27	Hur ofta diskuteras bredbandsfrågor i ditt parti på lokal nivå?

Bredbandsmål? Digitala agenda?

28	Känner du till regeringens bredbandsmål?
29	Tycker du att regeringen gör tillräckligt för att bredbandsmålet ska kunna nås?
30	Vad borde regeringen göra mer?
31	Har din kommun en egen lokal digital agenda?
32	Känner du till innehållet i den digitala agendan?
33	Du svarade nej, finns det planer på att anta en digital agenda?
34	Har din kommun en egen lokal bredbandsstrategi?
35	Känner du till innehållet i bredbandsstrategin?
36	Finns det planer på att anta en bredbandsstrategi?
37	Har din kommun antagit mål för hur stor andel av hushåll och företag som ska ha tillgång till bredband?

Nummer	Fråga
38	Vilket är målet?
39	Finns det planer på att anta bredbandsmål?

Politikernas hemmiljö:	
40	Har du bredband hemma?
41	Vilken sorts bredband använder du huvudsakligen hemma?
42	Du har svarat att du har mobilt bredband hemma, har du också tillgång till ett fast bredband hemma?
43	Vilken infrastruktur har du tillgång till utöver mobilt bredband hemma?
44	Vilken leverantör har du på ditt fasta bredband?
45	Kan du välja mellan olika leverantörer av fast bredband?
46	Vilka leverantörer kan du välja mellan?
47	Är det viktigt för dig att kunna välja mellan olika leverantörer av fast bredband?
48	Varför är det viktigt?
49	Varför är det inte viktigt?
50	Kan du välja mellan olika leverantörer av tjänster (internet, telefoni, tv etc) via din fasta bredbandsuppkoppling?
51	Vilka tjänsteleverantörer kan du välja mellan?
52	Är det viktigt för dig att kunna välja mellan olika tjänsteleverantörer (av Internet, telefoni, tv etc) via din fasta bredbandsuppkoppling?
53	Varför är det viktigt?
54	Varför är det inte viktigt?
55	Vet du vilken uppkopplingshastighet du har på ditt fasta bredband hemma?
56	Vilken uppkopplingshastighet har du nedströms (för att ladda ner information)?
57	Vilken uppkopplingshastighet har du uppströms (för att skicka information)?
58	Är du nöjd med uppkopplingshastigheten?
59	Hur mycket betalar du per månad för din fasta bredbandsuppkoppling?
60	Vad tycker du är en rimlig månadskostnad för en fast bredbandsuppkoppling för ett hushåll?
61	Vem använder oftast internet hemma hos dig?
62	Vilka tre saker används internet oftast till hemma hos dig?
63	Vill du ha fast bredband hemma?
64	Varför har du inte fast bredband hemma?



Mottagare	Ej kontaktbara	Svarande	Svarsfrekvens
894	5	375	43%

Om Bredbandsenkäten 2013

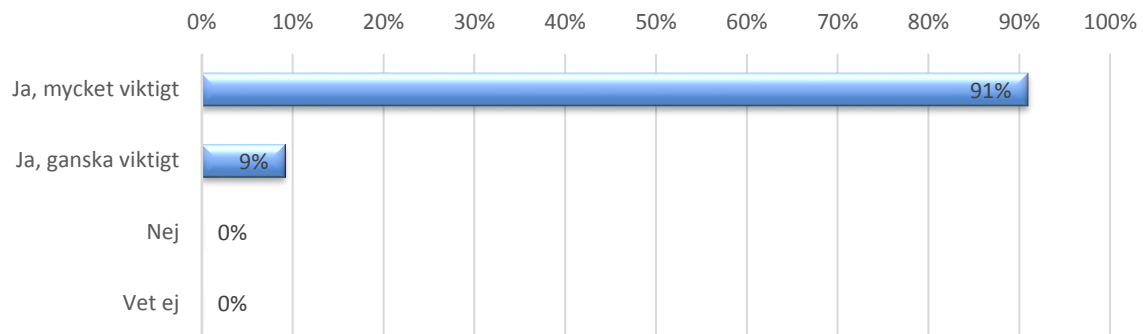
SSNf genomförde den 25 oktober–20 november en enkätundersökning bland 869 ledande politiker och tjänstemän i Sveriges kommuner i syfte att undersöka synen på bredbandsfrågor i allmänhet och stadsnätets roll och villkor i synnerhet. 375 personer svarade på enkäten, vilket ger en svarsfrekvens på 43 procent.

Enkäten sändes till samtliga kommunstyrelseordföranden, kommundirektörer och oppositionsråd i landets kommuner. 241 av landets 290 kommuner finns representerade bland de svarande.

De svarande fördelade sig som följer:

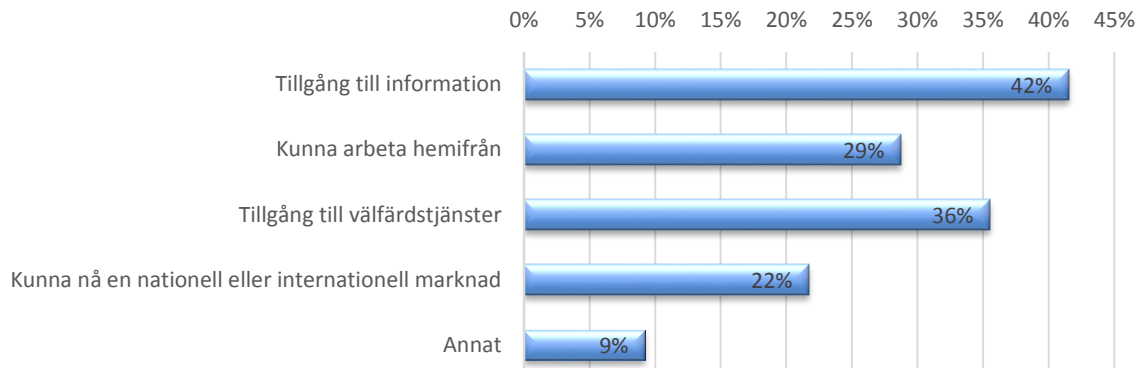
- 112 kommunstyrelseordföranden
- 157 kommundirektörer, kommunchefer eller motsvarande
- 106 oppositionsråd

1. Tycker du att det är viktigt att hushåll och företag i din kommun har tillgång till fast bredband?



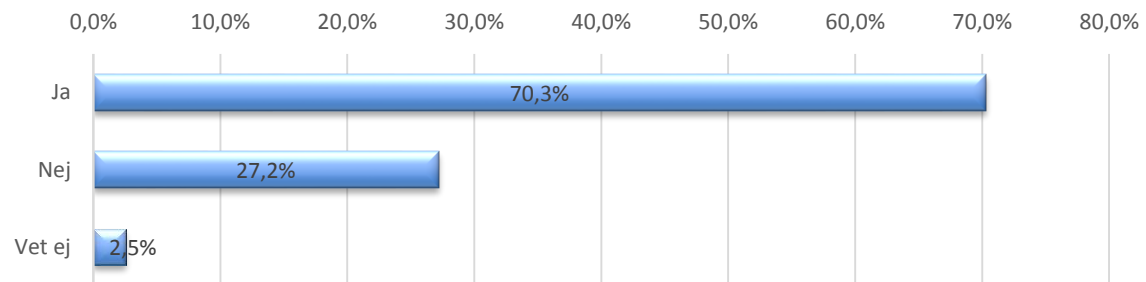
	Procent	Antal
Ja, mycket viktigt	91%	341
Ja, ganska viktigt	9%	34
Nej	0%	0
Vet ej	0%	0
Svarande		375
Inget svar		1

2. Varför är det viktigt att ha tillgång till fast bredband?



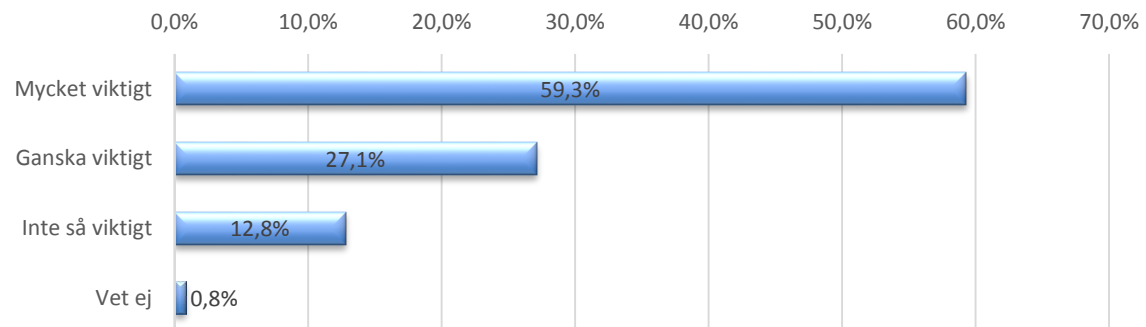
	Procent	Antal
Tillgång till information	42%	153
Kunna arbeta hemifrån	29%	106
Tillgång till välfärdstjänster	36%	131
Kunna nå en nationell eller internationell marknad	22%	80
Annat	9%	34
Svarande		369
Inget svar		6

3. Har din kommun egen bredbandsinfrastruktur (ett stadsnät)?



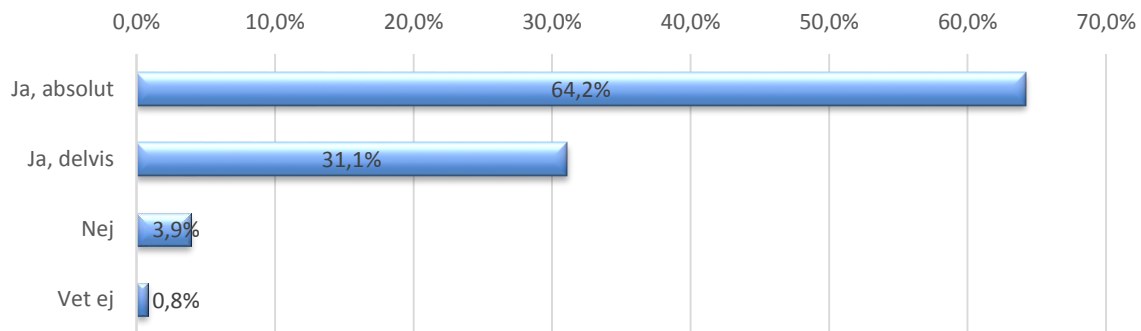
	Procent	Antal
Ja	70,3%	258
Nej	27,2%	100
Vet ej	2,5%	9
Svarande		367
Inget svar		9

4. Hur viktigt är det att kommunen har egen bredbandsinfrastruktur?



	Procent	Antal
Mycket viktigt	59,3%	153
Ganska viktigt	27,1%	70
Inte så viktigt	12,8%	33
Vet ej	0,8%	2
Medel		1,53
Svarande		258
Inget svar		0

5. Tycker du det är bra att kommunen har en egen bredbandsinfrastruktur?



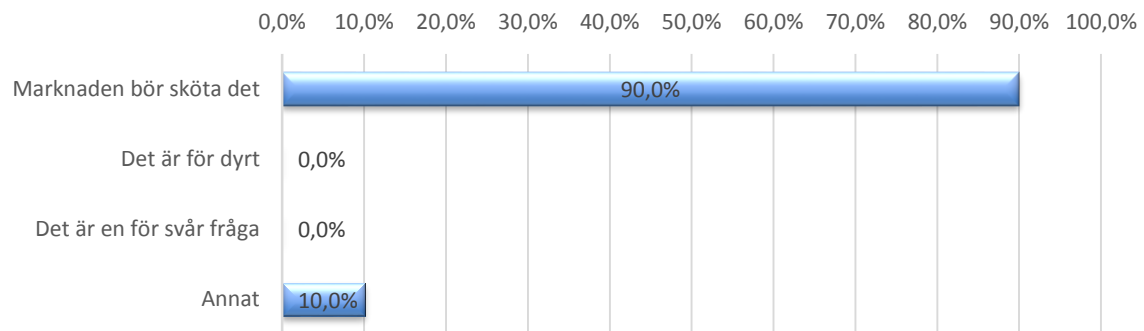
	Procent	Antal
Ja, absolut	64,2%	165
Ja, delvis	31,1%	80
Nej	3,9%	10
Vet ej	0,8%	2
Medel		1,39
Svarande		257
Inget svar		1

6. Varför är det bra att kommunen har en egen bredbandsinfrastruktur?



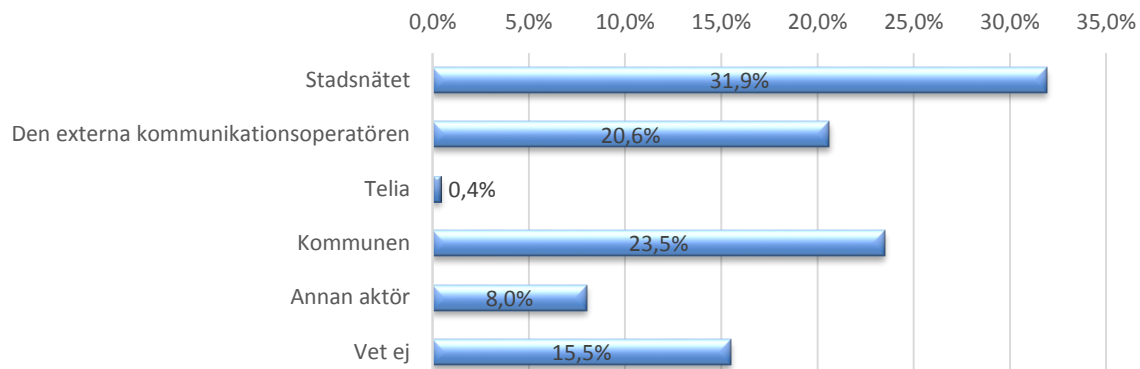
	Procent	Antal
Möjlighet att påverka utbyggnad, utbud och priser	25,1%	59
Möjlighet att garantera att invånarna har bredband	39,1%	92
Möjlighet att hålla nätet öppet och gynna konkurrens	26,4%	62
Möjligheten att erbjuda välfärdstjänster till medborgarna	13,2%	31
Det gynnar lokalt näringsliv	9,8%	23
Det skapar lokal tillväxt	16,2%	38
Det kan förbereda kommunen för framtida lösningar	13,6%	32
För den egna kommunala förvaltningens skull	9,4%	22
Annat	2,6%	6
Vet ej	0,4%	1
Svarande (bas:svarade ja på 5)		235
Inget svar		10

7. Varför är det inte bra att kommunen har egen bredbandsinfrastruktur?



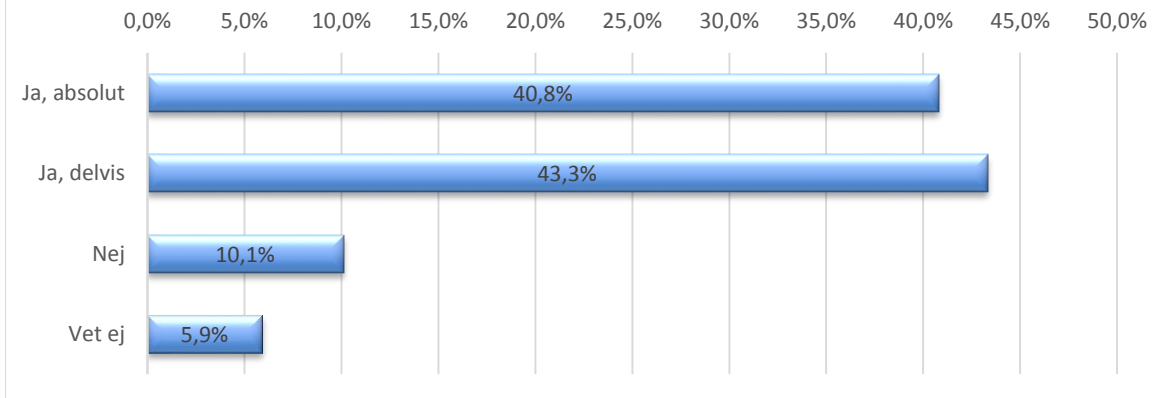
	Procent	Antal
Marknaden bör sköta det	90,0%	9
Det är för dyrt	0,0%	0
Det är en för svår fråga	0,0%	0
Annat	10,0%	1
Svarande (bas:svarade nej på 5)		10
Inget svar		0

8. Vem bestämmer vilka som ska få leverera tjänster och vilka tjänster som ska levereras i stadsnätet?



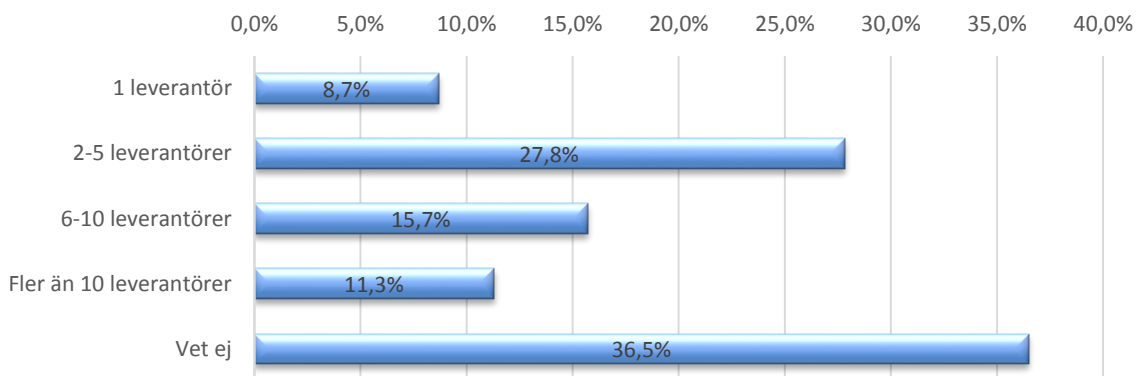
	Procent	Antal
Stadsnätet	31,9%	76
Den externa kommunikationsoperatören	20,6%	49
Telia	0,4%	1
Kommunen	23,5%	56
Annan aktör	8,0%	19
Vet ej	15,5%	37
Svarande		238
Inget svar		20

9. Är du nöjd med hur stadsnätet fungerar?



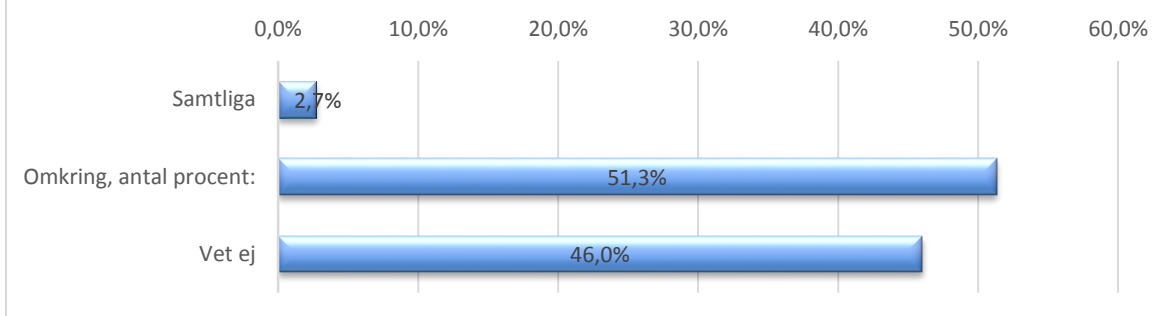
	Procent	Antal
Ja, absolut	40,8%	97
Ja, delvis	43,3%	103
Nej	10,1%	24
Vet ej	5,9%	14
Medel		1,67
Svarande		238
Inget svar		20

10. Hur många leverantörer erbjuder tjänster i stadsnätet?



	Procent	Antal
1 leverantör	8,7%	20
2-5 leverantörer	27,8%	64
6-10 leverantörer	15,7%	36
Fler än 10 leverantörer	11,3%	26
Vet ej	36,5%	84
Svarande		230
Inget svar		28

11. Hur stor del av kommunens alla hushåll och företag når stadsnätet?



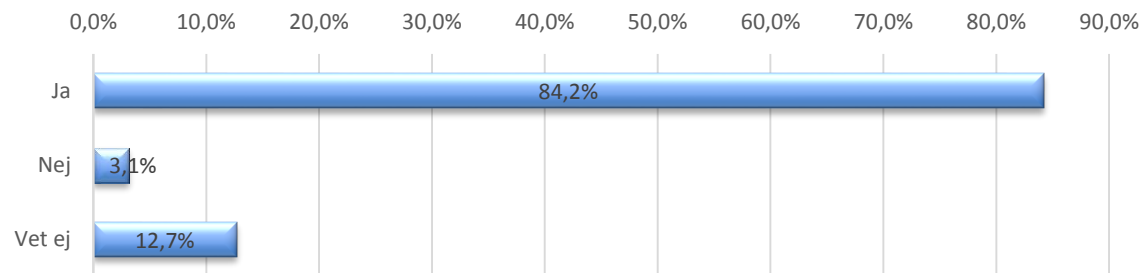
	Procent	Antal
Samtliga	2,7%	6
Omkring, antal procent:	51,3%	116
Vet ej	46,0%	104
Svarande		226
Inget svar		32

Omkring, antal procent:
20
40
5%
30
4
85
40
50
90
15%
90%
60
90
60
70%
10
35
ca 25
7
65%
20
60
20
5
75
tror 50
40
15
80
50%
80

30
60
20
80
85%
36
75
25
45-50 %
10
50
35
Stadsnätet har 28000 kunder, men kan inte avgöra hur många tier som skulle kunna vara kunder
25%
94
95-99
40
50
40
75
75
90
70
50
50
40
99%
35
60
70
25
90
60
50
55
50
10
i stort sett alla
30
75-80 %
40
20
60
20
80
55%
25
10
50
0
10
60
10
12
40
99
40%
98

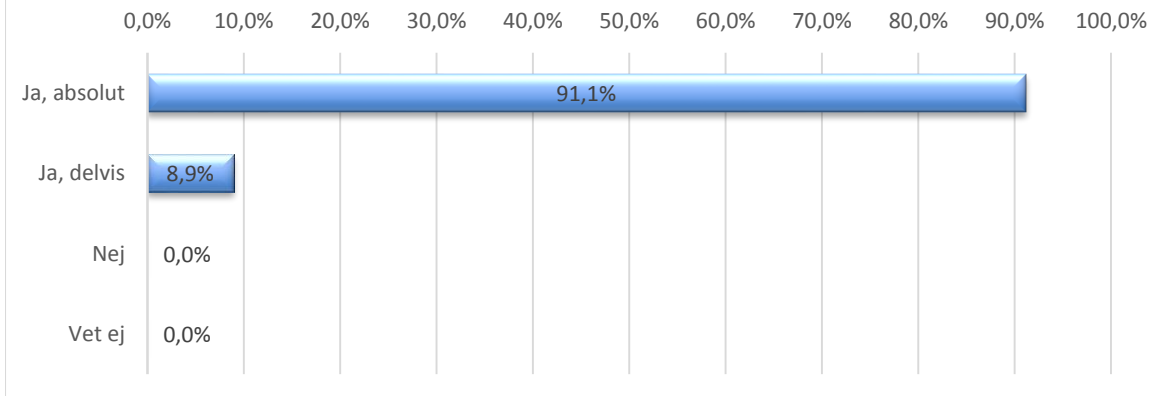
25
70
65%
50 procent
50
95
5
15
32
25
20
75%
75
25
18%
70
80
40
20
30%
85
35%
90
75
80%
60

12. Kommer stadsnätet i din kommun att byggas ut?



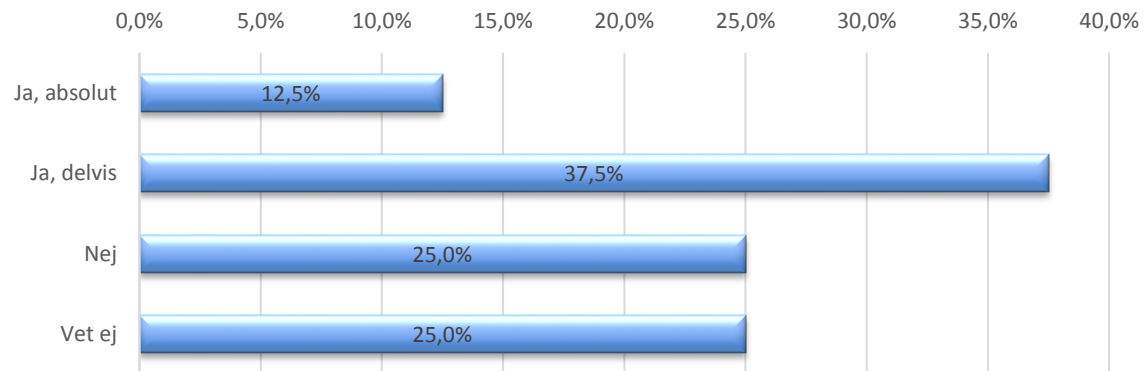
	Procent	Antal
Ja	84,2%	192
Nej	3,1%	7
Vet ej	12,7%	29
Svarande		228
Inget svar		30

13. Stödjer du utbyggnaden?



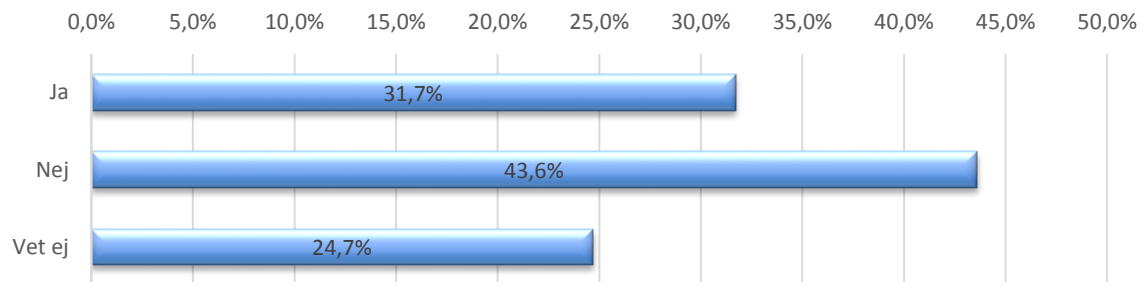
	Procent	Antal
Ja, absolut	91,1%	175
Ja, delvis	8,9%	17
Nej	0,0%	0
Vet ej	0,0%	0
Medel		1,09
Svarande (bas:svarade Ja på 12)		192
Inget svar		2

14. Tycker du att det borde byggas ut?



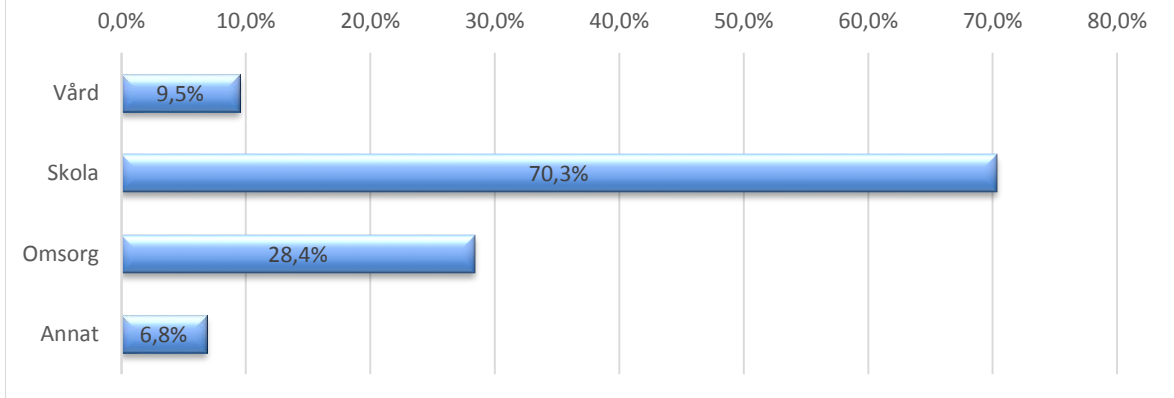
	Procent	Antal
Ja, absolut	12,5%	1
Ja, delvis	37,5%	3
Nej	25,0%	2
Vet ej	25,0%	2
Medel		2,17
Svarande (bas:svarade nej på 12)		8
Inget svar		0

15. Erbjuder din kommun några välfärdstjänster genom bredband?



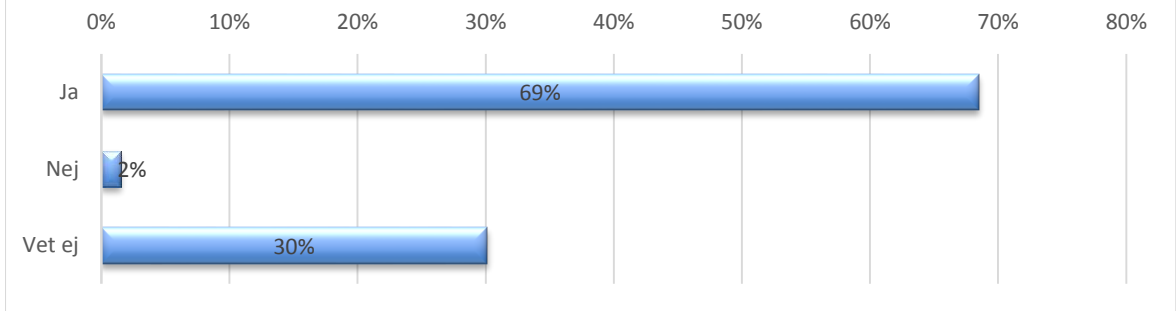
	Procent	Antal
Ja	31,7%	72
Nej	43,6%	99
Vet ej	24,7%	56
Svarande		227
Inget svar		31

16. Inom vilka områden?



	Procent	Antal
Vård	9,5%	7
Skola	70,3%	52
Omsorg	28,4%	21
Annat	6,8%	5
Svarande (bas:svarade ja på 15)		74
Inget svar		3

17. Planerar kommunen att lägga till ytterligare områden?

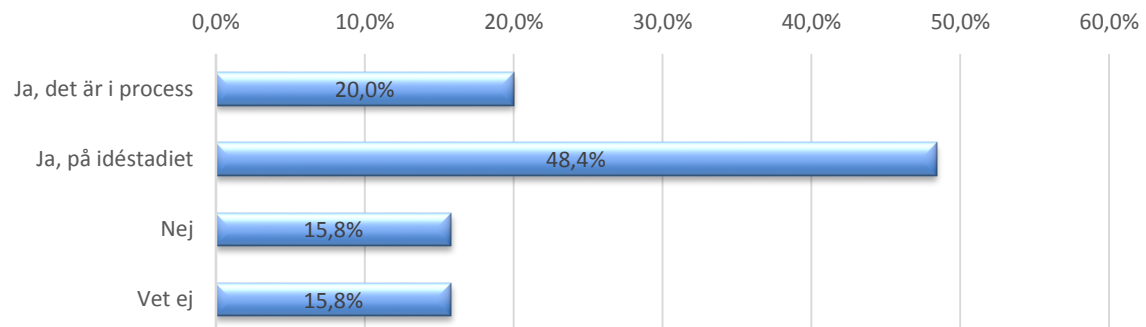


	Procent	Antal
Ja	69%	50
Nej	2%	1
Vet ej	30%	22
Svarande (bas: svarade ja på 15)		73
Inget svar		4

18. Inom vilka ytterligare områden, planerar kommunen att lägga till välfärdstjänster?

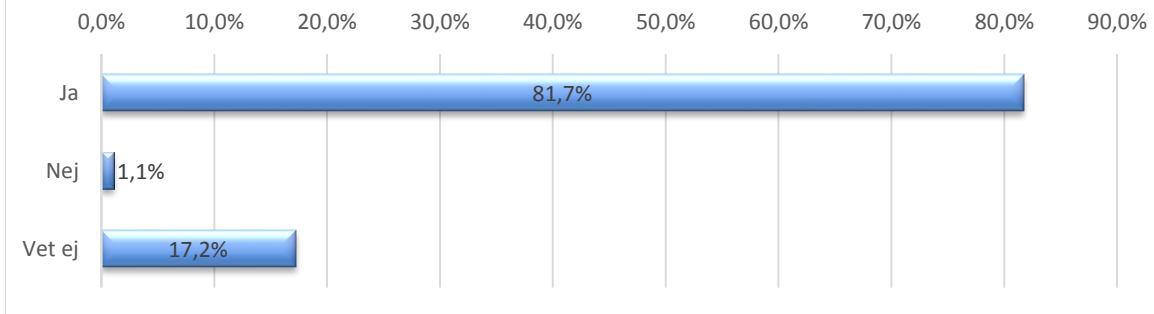
			Svar
			larm, tv, tele
			Hemtjänst/Hemsjukvård
			alla områden
			Skola, telemetri, smart webb,
			Skola
			Stadsbyggnad, Tekniska
			Bygglov
			Vet ej
			Ansökningarningar av olika slag mm
			Ej beslutat
			Trygghetslarm
			Skola
			Fritid
			alla områden inom kommunen via medborgarcenter
			Inom vård och omsorg
			Hemtjänst/Hemsjukvård
			inom vård och omsorg
			Inom befintliga område, när samt utveckla medborgarservice.
			vård
			Socialtjänst. Vård. Stadsbyggnad. Teknik. Fritid.
			Medborgarservice
			barnomsorg, skola, service,
			Många tjänster som idag är manuella blankettjänster inom kommunens olika områden Socialen
			Vård och omsorg, näringsliv
			e-tjänster, telemedicin,
			De olika verksamhetsområdena utvecklar detta hela tiden
			Vård/Omsorg/E-tjänster/teknik etc i så många som möjligt när tekniken klarar av det.
			När det finns tillgängligt bredband i hela kommunen senast 2020 blir det även inom vård o
			Vård/landstionsomsorg
			Vi ser ju nu över våra e-tjänster

19. Planerar kommunen att börja erbjuda välfärdstjänster genom bredband?



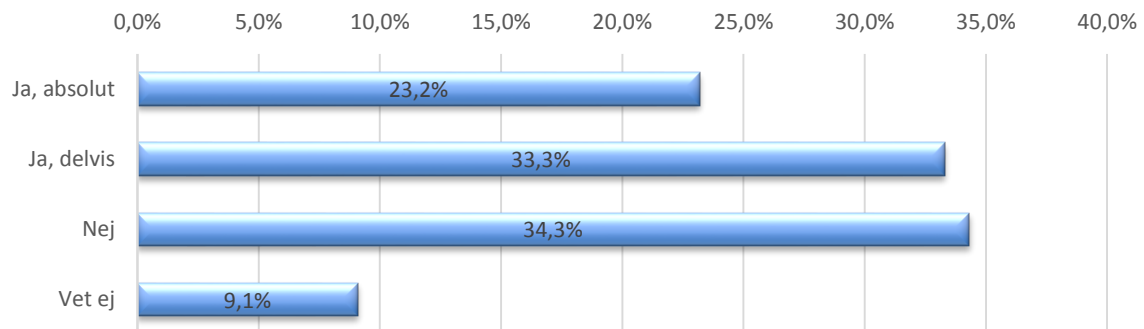
	Procent	Antal
Ja, det är i process	20,0%	19
Ja, på idéstadiet	48,4%	46
Nej	15,8%	15
Vet ej	15,8%	15
Medel		2
Svarande (bas:svarade nej på 15)		95
Inget svar		0

20. Tycker du att kommunen borde erbjuda välståndstjänster via bredband?



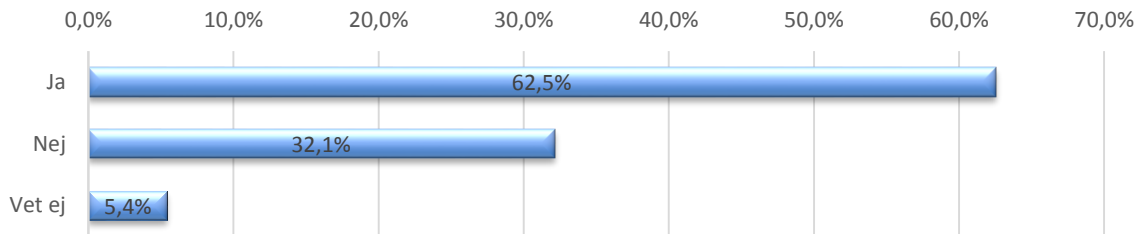
	Procent	Antal
Ja	81,7%	76
Nej	1,1%	1
Vet ej	17,2%	16
Svarande (bas: svarade nej på 15)		93
Inget svar		2

21. Tycker du att kommunen borde ha egen bredbandinfrastruktur (ett stadsnät)?



	Procent	Antal
Ja, absolut	23,2%	23
Ja, delvis	33,3%	33
Nej	34,3%	34
Vet ej	9,1%	9
Medel		2,12
Svarande (bas: svarade nej på 3)		99
Inget svar		1

22. Drivs frågan om att kommunen borde ha egen bredbandsinfrastruktur (ett stadsnät) i din kommun?



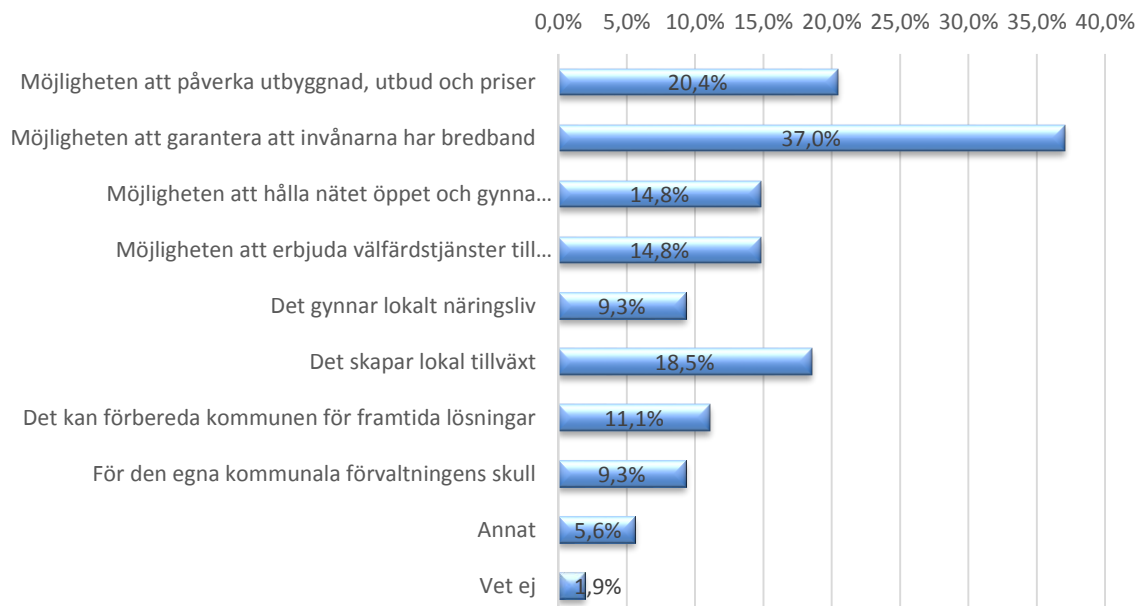
	Procent	Antal
Ja	62,5%	35
Nej	32,1%	18
Vet ej	5,4%	3
Svarande (bas:svarade ja absolut och ja delvis på 22)		56
Inget svar		0

23. Vilka partier driver frågan?

				Svar
				Alla
				Vi har enhälligt beslutat om strategi och att bli delägare i Servanet och att bvaaa ut ett nät
				alla
				Inget.
				Alla, men kommunen driver inte frågan längre
				m och c
				Samtliga
				Samtliga
				Moderaterna
				alla
				Pågående regionalt projekt
				Alla
				Alla
				Dom flesta partier
				samtliga partier inser nu vikten av detta
				alla
				alesbvadskommun
				Alla
				Alla, det är på gång
				Kommunen och det kommunala fastighetsbolaget
				Alla
				Socialdemokraterna
				C initierade ansökan från Tillväxtverket om medfinansiering. Nu driver även S, V och delar av M
				Samtliga
				samtliga
				alla
				Moderaterna
				M, C, FP, MP, S
				Inga
				Alla
				M och S
				(S) och Fp
				s
				Alla
				Socialdemokraterna.
				Samtliga

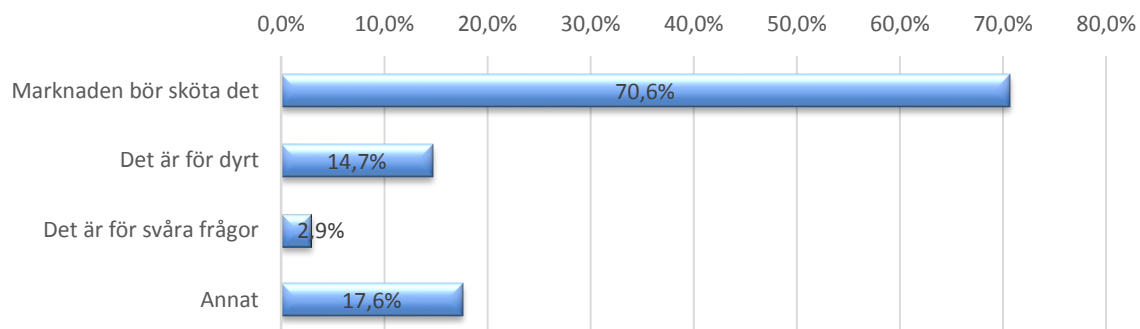
				Socialdemokraterna
				V

24. Varför bör kommunen ha en egen bredbandsinfrastruktur?



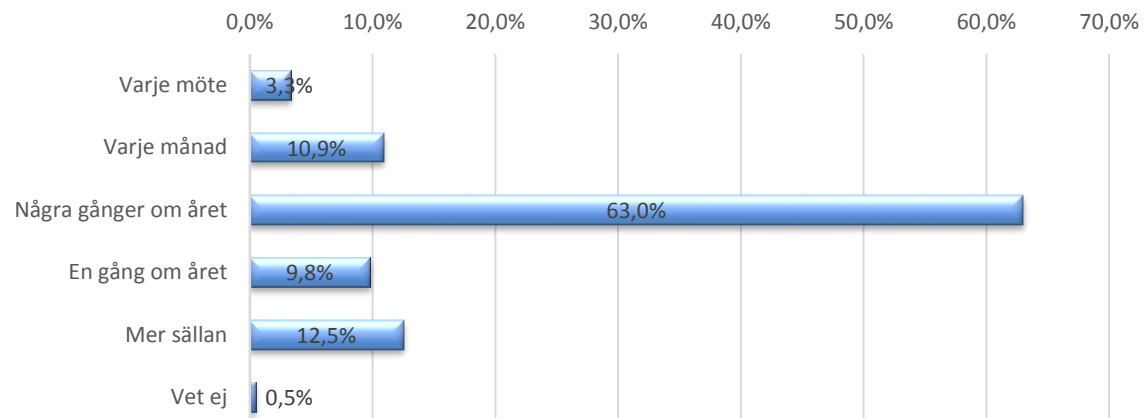
	Procent	Antal
Möjligheten att påverka utbyggnad, utbud och priser	20,4%	11
Möjligheten att garantera att invånarna har bredband	37,0%	20
Möjligheten att hålla nätet öppet och gynna konkurrens	14,8%	8
Möjligheten att erbjuda välfärdstjänster till medborgarna	14,8%	8
Det gynnar lokalt näringsliv	9,3%	5
Det skapar lokal tillväxt	18,5%	10
Det kan förbereda kommunen för framtida lösningar	11,1%	6
För den egna kommunala förvaltningens skull	9,3%	5
Annat	5,6%	3
Vet ej	1,9%	1
Svarande (bas: svarade ja absolut och ja delvis på 21)		54
Inget svar		2

25. Varför bör kommunen inte ha en egen bredbandsinfrastruktur?



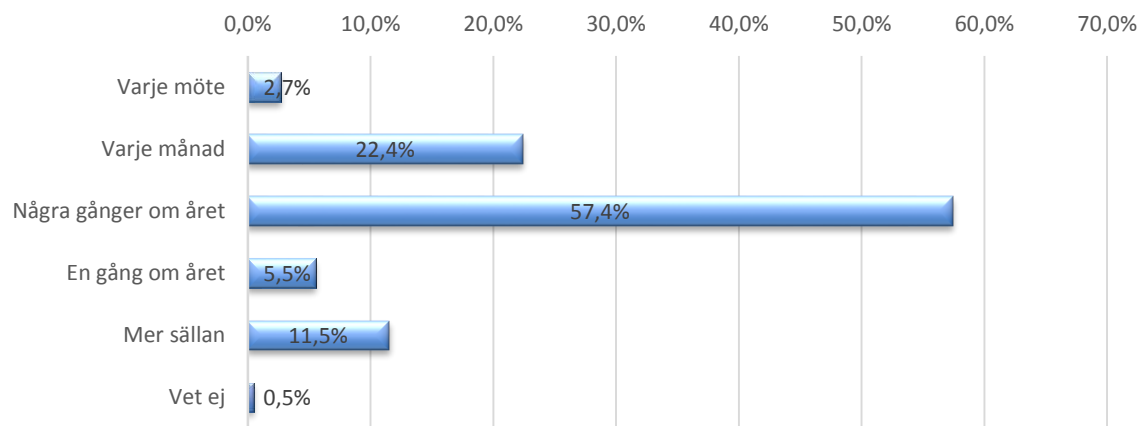
	Procent	Antal
Marknaden bör sköta det	70,6%	24
Det är för dyrt	14,7%	5
Det är för svåra frågor	2,9%	1
Annat	17,6%	6
Svarande (bas:svarade nej på 21)		34
Inget svar		0

26. Hur ofta diskuteras bredbandsfrågor i kommunstyrelsen/kommunfullmäktige?



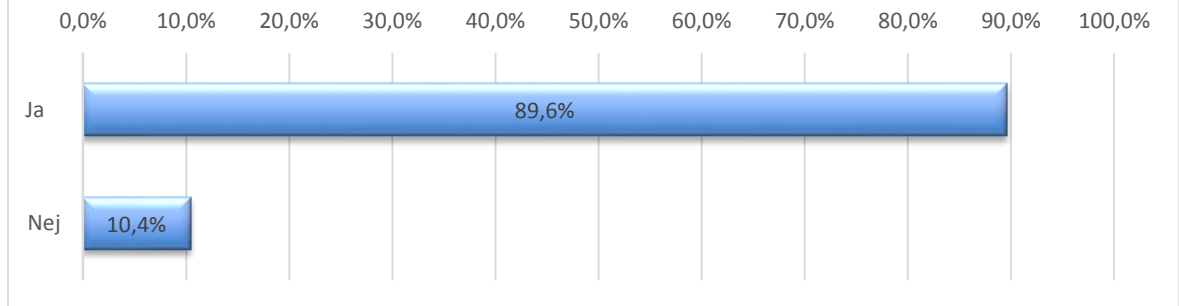
	Procent	Antal
Varje möte	3,3%	6
Varje månad	10,9%	20
Några gånger om året	63,0%	116
En gång om året	9,8%	18
Mer sällan	12,5%	23
Vet ej	0,5%	1
Svarande		184
Inget svar		34

27. Hur ofta diskuteras bredbandsfrågor i ditt parti på lokal nivå?



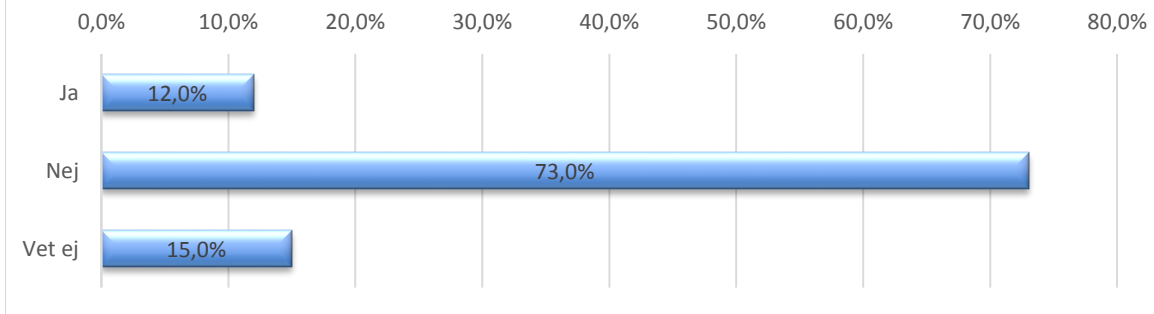
	Procent	Antal
Varje möte	2,7%	5
Varje månad	22,4%	41
Några gånger om året	57,4%	105
En gång om året	5,5%	10
Mer sällan	11,5%	21
Vet ej	0,5%	1
Svarande		183
Inget svar		35

28. Känner du till regeringens bredbandsmål?



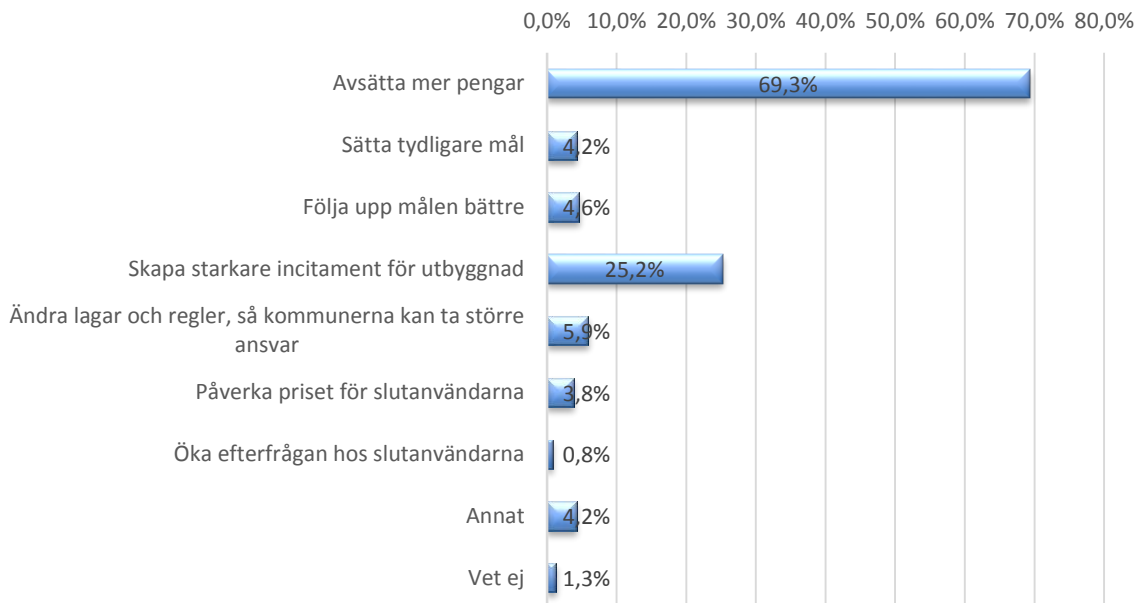
	Procent	Antal
Ja	89,6%	294
Nej	10,4%	34
Svarande		328
Inget svar		48

29. Tycker du att regeringen gör tillräckligt för att bredbandsmålet ska kunna nås?



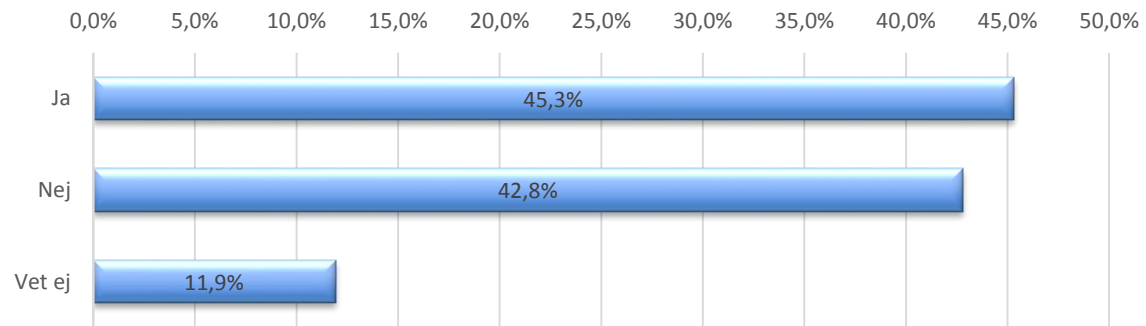
	Procent	Antal
Ja	12,0%	39
Nej	73,0%	238
Vet ej	15,0%	49
Svarande		326
Inget svar		50

30. Vad borde regeringen göra mer?

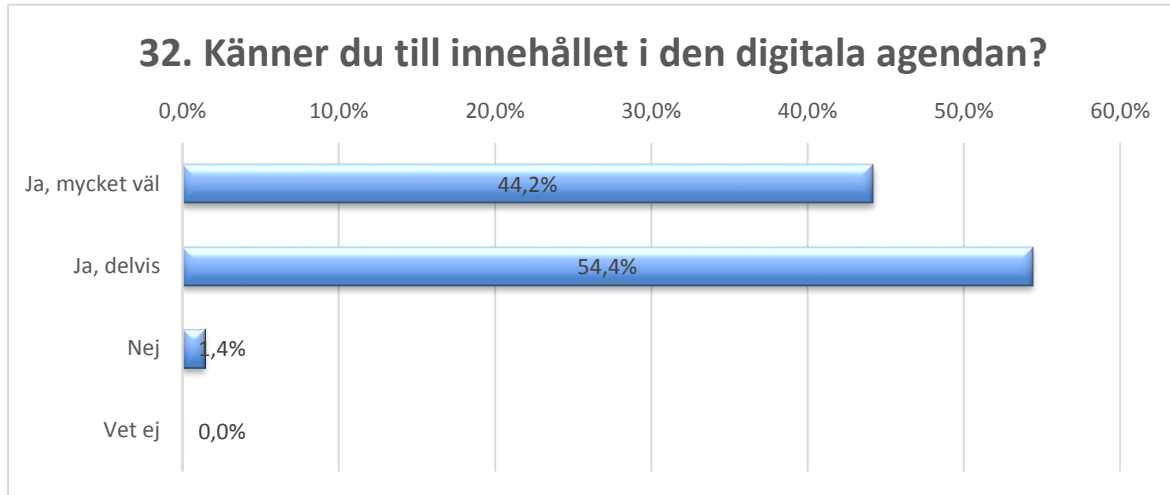


	Procent	Antal
Avsätta mer pengar	69,3%	165
Sätta tydligare mål	4,2%	10
Följa upp målen bättre	4,6%	11
Skapa starkare incitament för utbyggnad	25,2%	60
Ändra lagar och regler, så kommunerna kan ta större ansvar	5,9%	14
Påverka priset för slutanvändarna	3,8%	9
Öka efterfrågan hos slutanvändarna	0,8%	2
Annat	4,2%	10
Vet ej	1,3%	3
Svarande (bas: svarade Nej på 35)		238
Inget svar		0

31. Har din kommun en egen lokal digital agenda?

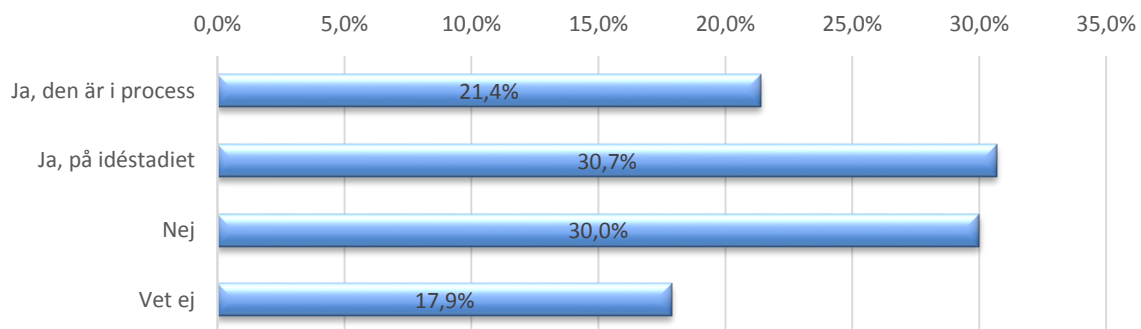


	Procent	Antal
Ja	45,3%	148
Nej	42,8%	140
Vet ej	11,9%	39
Svarande		327
Inget svar		49



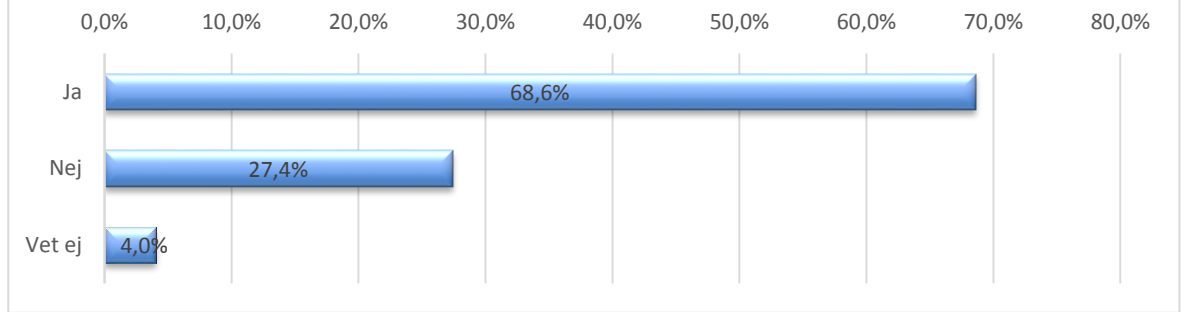
	Procent	Antal
Ja, mycket väl	44,2%	65
Ja, delvis	54,4%	80
Nej	1,4%	2
Vet ej	0,0%	0
Medel		1,57
Svarande (bas: svarade Ja på 31)		147
Inget svar		1

33. Du svarade nej, finns det planer på att anta en digital agenda?



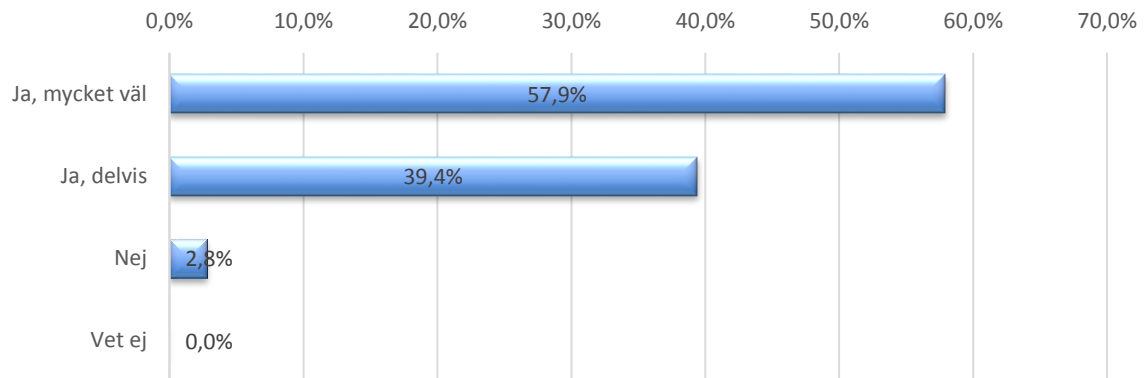
	Procent	Antal
Ja, den är i process	21,4%	30
Ja, på idéstadiet	30,7%	43
Nej	30,0%	42
Vet ej	17,9%	25
Medel		2,1
Svarande (bas: svarade Nej på 31)		140
Inget svar		0

34. Har din kommun en egen lokal broadbandsstrategi?



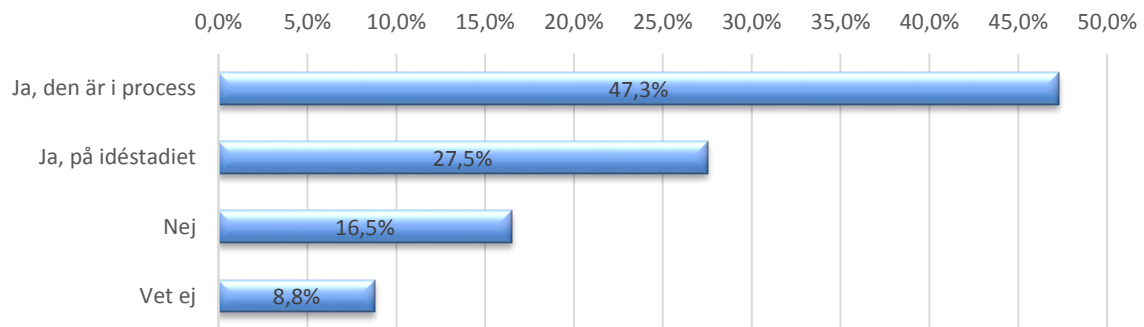
	Procent	Antal
Ja	68,6%	223
Nej	27,4%	89
Vet ej	4,0%	13
Svarande		325
Inget svar		51

35. Känner du till innehållet i bredbandsstrategin?



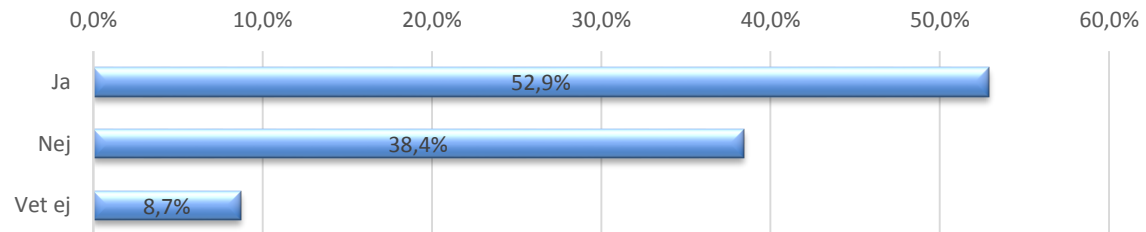
	Procent	Antal
Ja, mycket väl	57,9%	125
Ja, delvis	39,4%	85
Nej	2,8%	6
Vet ej	0,0%	0
Svarande (bas: svarade Ja på 34)		216
Inget svar		3

36. Finns det planer på att anta en bredbandsstrategi?



	Procent	Antal
Ja, den är i process	47,3%	43
Ja, på idéstadiet	27,5%	25
Nej	16,5%	15
Vet ej	8,8%	8
Medel		1,66
Svarande (bas: svarade Nej på 34)		91
Inget svar		0

37. Har din kommun antagit mål för hur stor andel av hushåll och företag som ska ha tillgång till bredband?



	Procent	Antal
Ja	52,9%	171
Nej	38,4%	124
Vet ej	8,7%	28
Svarande		323
Inget svar		53

38. Vilket är målet?

Svar
Enligt regeringens mål
905 100 Mbit 2020 och resterande 10% minst 10 Mbit 2020. Samma mål som länet i övrigt
2015 ska 50 % av medborgarna kunna ansluta sig till nätet.
Uppnå regeringens mål år 2020
95%
att äga driva utplåta och förvalta stadsnätet och nå de flesta medborgarna med nodstationer för byalag
vet ej
90%
95%
90 %
Följer regeringens mål för 2020
100% till år 2020
Alla som vill ska få tillgång genom fiberföreningars försorg.
60 % ska ha 100 Mit/s senast år 2018
Samma som Regeringens.
Samma som i den nationella startegin.
Samma som regeringens mål. Detta är också, eller blir inom kort klart.
50%
100% erbjuden optofiberlösning senast år 2020
Lika som riksmålet
80% 2020
100%
75%
samma som regeringsmålet, 90% 2020
50% anslutningsgrad 2015
90% anslutningsgrad 2020
90% 2020
samma som regeringens målsättning
överensstämmer i stort med de nationella målen
90%
?
Kommunens mål är synkroniserat med det regionala målet att 90 % ska ha tillgång till 100 mbit/s år 2020.
90 % 2020
Följer regeringens målsättning
Att samtliga hushåll skall ha tillgång till fibernät
Att täcka in samtliga kransorter samt hela innerstan och även ansluta så många som möjligt på landet.
95 % av alla hushåll skall ha tillgång till 100 mb 2020
100% 2015
Samma som de nationella målen. 90% 100mbit/s 2020 etc
Samma som regeringens
Samma som regionens och regeringens
90%
100%
90%
2020
minst 90 % av hushållen och företagen i såväl tätorterna som på landsbygden kunna erbjudas en överföringshastighet på minst 100Mbit/s
90%
Målsättningen är att bygga ut infrastrukturen så att den når minst 90 % av samtliga hushåll senast år 2020
vet ej exakt
100 %

100%
Kan det inte utantill.
100% anslutna 2020
90%
Samma som regeringen
100% vilket vi nådde för flera år sedan så när som på några enstaka hushåll som ur teknisk kvalitet och längd på kopparkabel inte kunde bli anslutna
Ansluter till nationella mål
samma som på riks
Vi jobbar för att det centrala målet 90% 2020 skall uppnås
Bredbandsstrategin stödjer strategin ovan med mål för kommunens bredbandsutbyggnad. Ambitionen är att nå en ännu större del av befolkningen och genomföra utbyggnaden i snabbare takt än vad som anges i regeringens mål om alla förutsättningar vad ex avser organisation, ekonomi och engagemang finns på plats.
95%
90 % ska ha minst 100 Mbit 2020
10 % ska ha minst 10 Mbit 2020
Minst ett fiberbaserat bredbandsnät ska erbjuda anslutning till samtliga hushåll, företag och offentliga verksamheter, både i tätbyggt och glesbyggt område. Kapaciteten i bredbandsnäten ska minst uppfylla de regionala och nationella strategiska målen.
Minst ett sådant nät i glesbyggt område skall erbjuda ett tjänsteutbud som motsvarar genomsnittet på marknaden. Kostnaden för tjänster i glesbyggt område ska inte avsevärt överstiga kostnaden i tätbyggt område.
Som regeringens
60% år 2014
70% år 2015
80% år 2016
90 % av alla hushåll och företag i kommunen skall senast år 2020 ha möjlighet att få en bredbandsuppkoppling om minst 0,1 Gbit/s.
Vi följer regeringens mål men har delmål att 2014 ska mer än 95% av flerfamiljshushållen ha tillgång till bredbandsnät om minst 100 mbps och 35% av enfamiljshushållen
Alla ska kunna få ADSL finns i avtal med Skanova som går ut nästa år.
lika som det nationella målen
100
95% år 2020
Nivåerna ansluter till regeringens mål
80 %
att alla på sikt ska ha tillgång till fiber
100%
90%
90 %
50% av hushållen ska ha tillgång till 100Mbit /s senast 2014
90%.....år 2019
100%.....2023
Samma mål som regeringen antagit
90 % 2020
50% ska ha möjlig tillgång till fibernätet år 2015 och att regeringens mål 2025 ska nås
90%
Att vi skall uppnå regeringens mål,ochdet är nått med råge .
bredband till alla hushåll
90%
80 % av alla hushåll
100 % - uppfylls idag, men flera platser har mycket låg kapacitet.
90% 2017 skall ha möjlighet
Vi har egentligen nått det för vi kan ju inte tvinga in folk i nätet
2015 40% skall ha tillgång till 100 mb
2020 95% skall ha tillgång till 100 mb

Det är att alla kommunens invånare skall ha tillgång till internet, via ADSL eller fiber.
Alla i tätorterna i enlighet med statens mål
Att alla ska ha möjlighet att kunna ansluta sig.
+ 5% per som har minst 50 mbit
alla hushåll 100
90% för hushåll och 95% för företagen
Tyvärr samma som på riksnivå! Skulle vilja ha högre procent! Räcker nu att uppnå målet bara om man satsar i stad! Glesbygden glöms bort
nästan alla,
90%2020
Följa regeringens bredbandsmål om det är ekonomiskt och praktiskt genomförbart.
75% möjlig anslutning 2015 till 100 mbit/s
100% täckning.
Bredband till alla av typ ADSL-kvalité
90 procent av hushållen år 2020 bör ha tillgång till bredband om minst 100 Mbit/s
Samma som regeringens.
Över 90% ska ha fiber på minst 100 Mbt
90%
Som regeringens mål
Ambitionen är 100 % men ett rimligt mål är att komma över 90 %
90 % 2020
100% i Tätort, Landsbygd förväntas bilda föreningar
Samma som de nationella målen
98%
90 procent (via fibernät)
Tillgång till bredband för samtliga hushåll under nästa programperiod
100 % av alla som bor på landsbygden.
90% 2020
Bredband till alla
90% 2020
av hushållen ska ha tillgång
50 % 100Mbit/s år2014
90 % 100Mbit/s år2019
100 % 100Mbit/s år2023
90% ska ha 100 mb
70 procent 2015
98 % till 2015
som regeringens , 90% - 2020
95 % 2014
Att följa regeringens mål på 90% 2020
Alla
Samma som regeringens mål.
Att uppnå det nationella bredbandsmålet redan 2014.
100%
Samma som regeringen 95% år 2020
100MB/s 2020
enl regeringens beslut 100 mb 2020
Som det nationella.
100%
80 %
100 Mbit/s till 40 % av hushållen 2015 och till 90 % av hushållen år 2020
Alla som vill ska kunna erbjudas fast fibernät
90%
90% ska ha minst 100 mb på fast fiber.
90%
100% av hushåll och företag

100

2014 ha uppnått att minst 90% skall ha tillgång till bredband/fiber

100 mbit/s symmetriskt, 100% av invånarna, 2025

90% av alla hushåll tills 2020

95%

100 % av invånarna

År 2020 har 95 procent av företagen tillgång till bredband om minst 100 Mbit/s.

År 2020 har 90 procent av hushållen tillgång till bredband om minst 100 Mbit/s.

År 2016 har 60 procent av hushållen och företagen tillgång till bredband om minst 100 Mbit/s

Alla som önskar bredband skall erbjudas det.

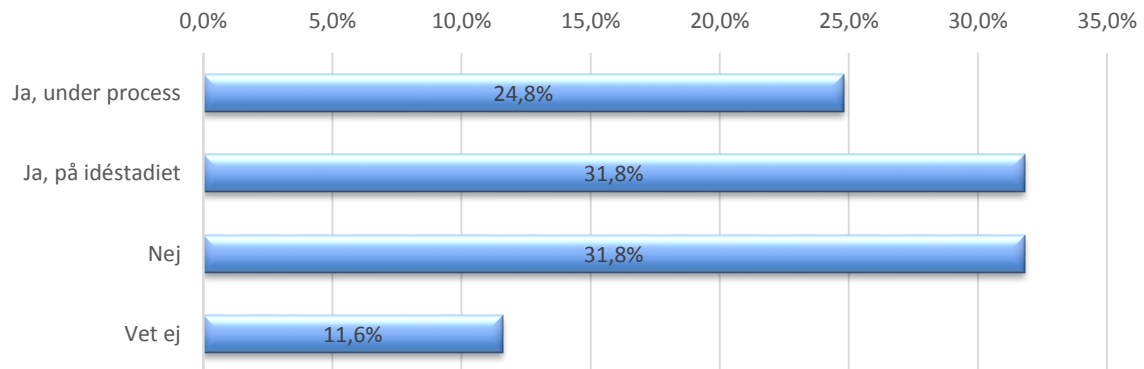
90% av alla hushåll o företag ska ha tillgång till bredband 2020 med 100 Mbit/s i uppkopplings hastighet till ett fast pris

samma som nationellt

Alla både medborgare och näringsliv

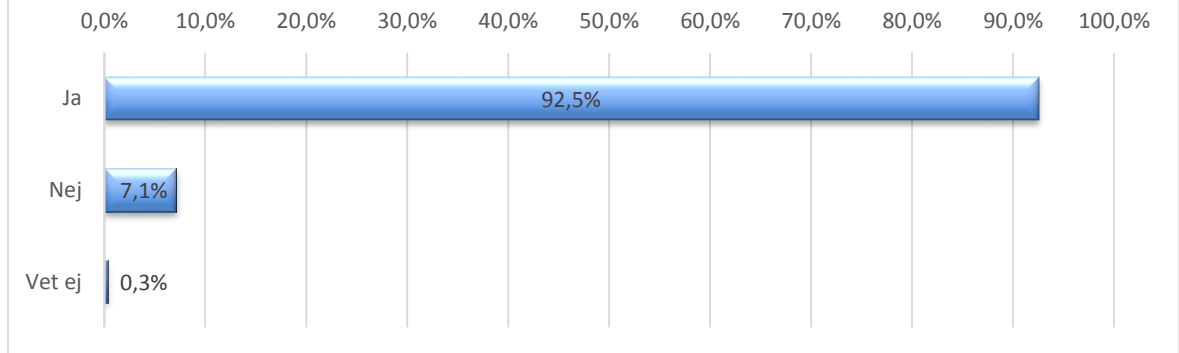
Alla ska ha möjlighet till att ansluta sig till minst 100Mbit/s till år 2020.

39. Finns det planer på att anta bredbandsmål?



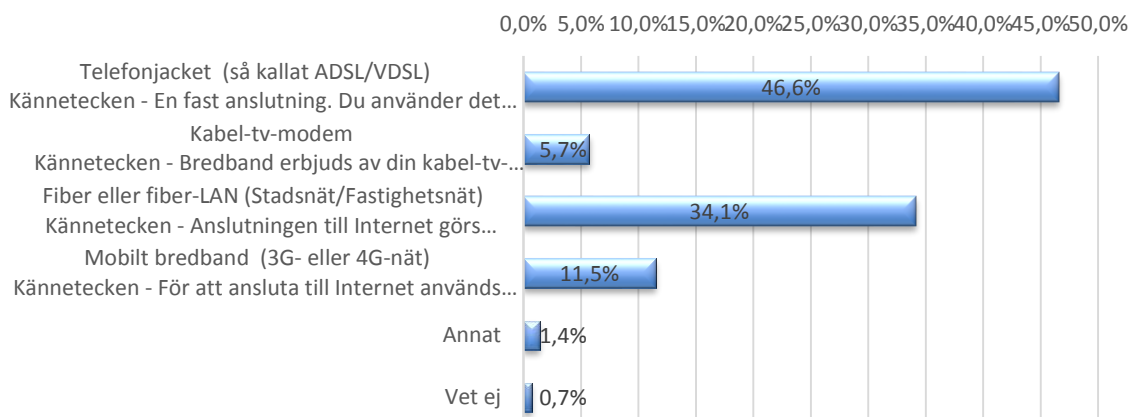
	Procent	Antal
Ja, under process	24,8%	32
Ja, på idéstadiet	31,8%	41
Nej	31,8%	41
Vet ej	11,6%	15
Medel		2,07
Svarande (bas: svarade Nej på 37)		129
Inget svar		0

40. Har du bredband hemma?



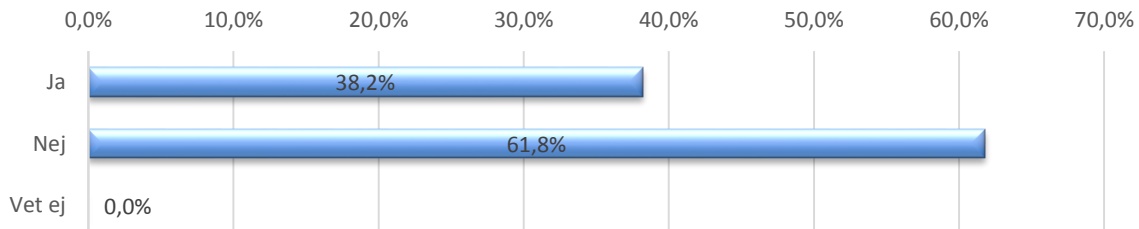
	Procent	Antal
Ja	92,5%	298
Nej	7,1%	23
Vet ej	0,3%	1
Svarande		322
Inget svar		54

41. Vilken sorts bredband använder du huvudsakligen hemma?



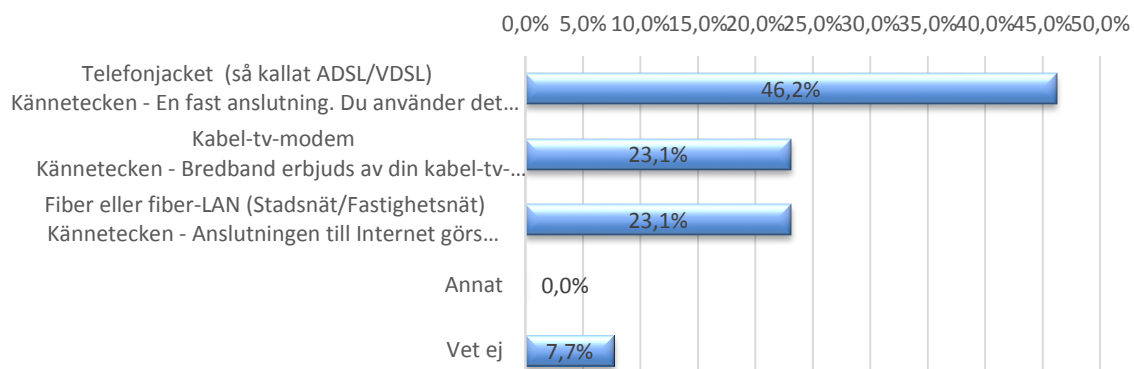
	Procent	Antal
Telefonjacket (så kallat ADSL/VDSL) Kännetecken - En fast anslutning. Du använder det vanliga telefonnätet för	46,6%	138
Kabel-tv-modem Kännetecken - Bredband erbjuds av din kabel-tv-operatör. Du har ett kabel-modem	5,7%	17
Fiber eller fiber-LAN (Stadsnät/Fastighetsnät) Kännetecken - Anslutningen till Internet görs genom en nätverkssladd mellan din dator	34,1%	101
Mobilt bredband (3G- eller 4G-nät) Kännetecken - För att ansluta till Internet används antingen ett USB-modem (donale).	11,5%	34
Annat	1,4%	4
Vet ej	0,7%	2
Svarande (bas: svarade Ja på 40)		296
Inget svar		2

42. Du har svarat att du har mobilt bredband hemma, har du också tillgång till ett fast bredband hemma?



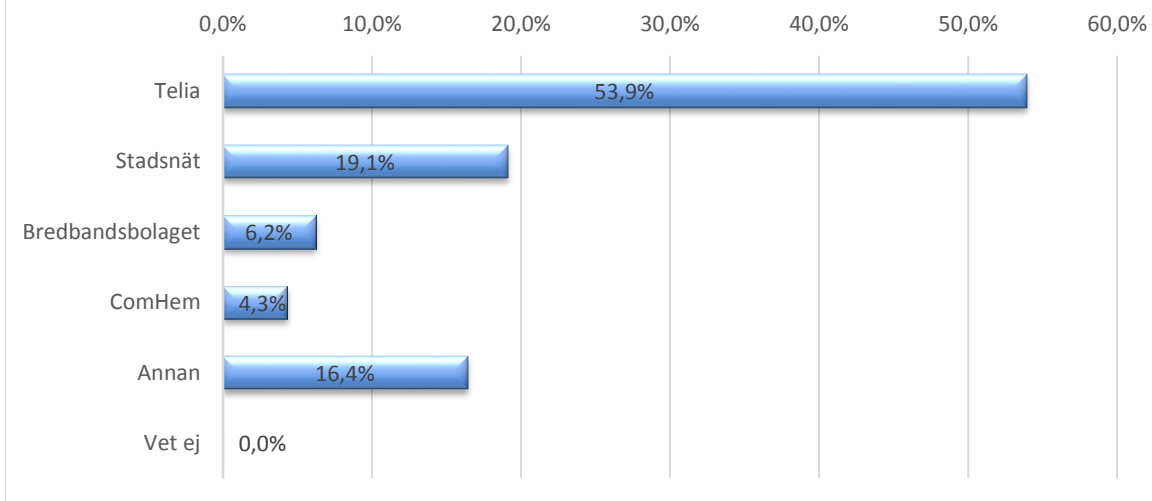
	Procent	Antal
Ja	38,2%	13
Nej	61,8%	21
Vet ej	0,0%	0
Svarande (bas: svarade Mobilt bredband på 41)		34
Inget svar		0

43. Vilken infrastruktur har du tillgång till utöver mobilt bredband hemma?



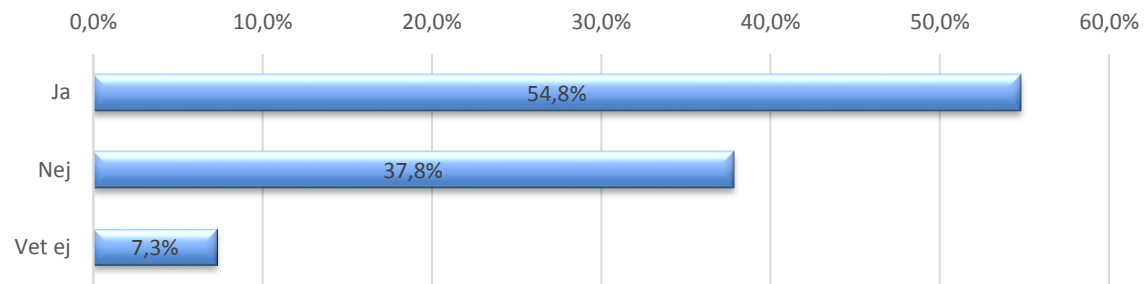
	Procent	Antal
Telefonjacket (så kallat ADSL/VDSL)	46,2%	6
Kännetecken - En fast anslutning. Du använder det vanliga telefonnätet för	23,1%	3
Kabel-tv-modem	23,1%	3
Kännetecken - Bredband erbjuds av din kabel-tv-operatör. Du har ett kabel-modem	23,1%	3
Fiber eller fiber-LAN (Stadsnät/Fastighetsnät)	0,0%	0
Kännetecken - Anslutningen till Internet görs genom en nätverkssladd mellan din dator	7,7%	1
Annat	0,0%	0
Vet ej	7,7%	1
Svarande (bas: svarade Ja på 42)		13
Inget svar		0

44. Vilken leverantör har du på ditt fasta bredband?



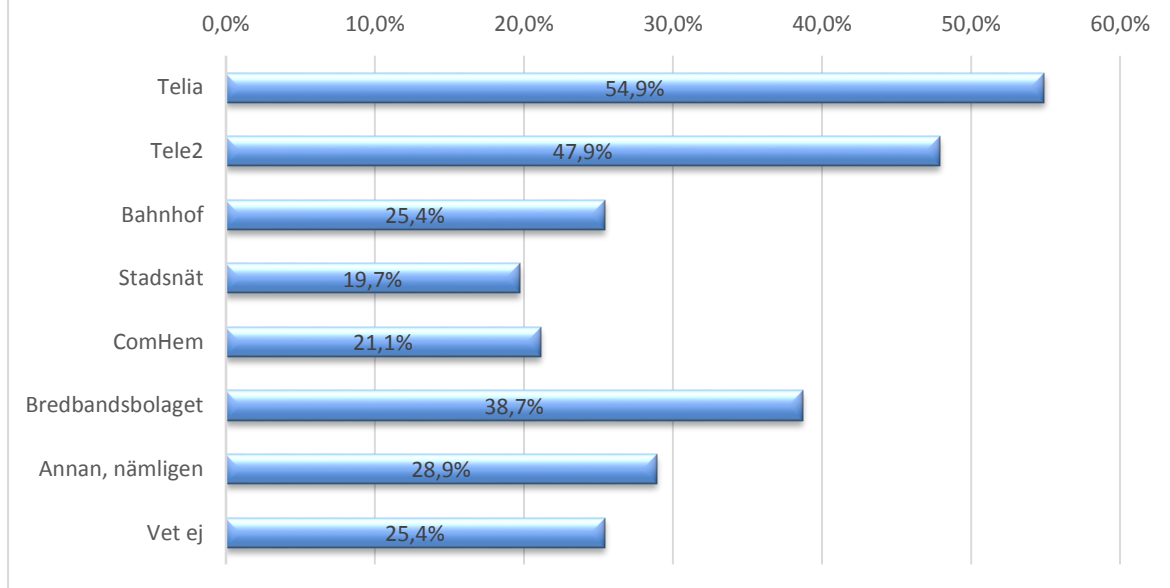
	Procent	Antal
Telia	53,9%	138
Stadsnät	19,1%	49
Bredbandsbolaget	6,2%	16
ComHem	4,3%	11
Annan	16,4%	42
Vet ej	0,0%	0
Svarande Har bredband hemma		256
Inget svar		0

45. Kan du välja mellan olika leverantörer av fast bredband?



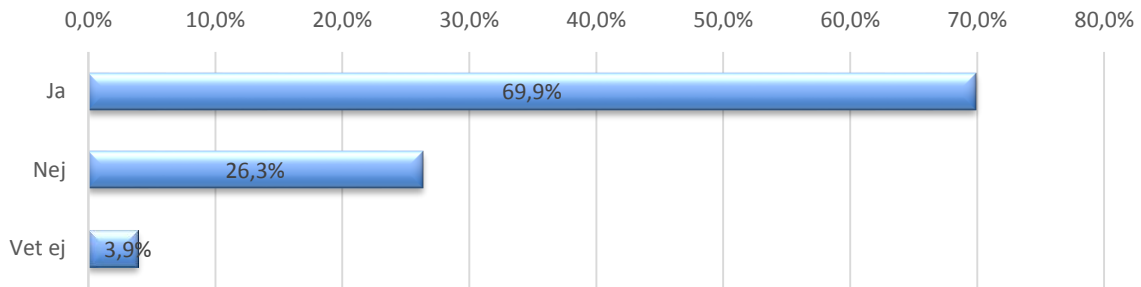
	Procent	Antal
Ja	54,8%	142
Nej	37,8%	98
Vet ej	7,3%	19
Svarande		259
Inget svar		1

46. Vilka leverantörer kan du välja mellan?



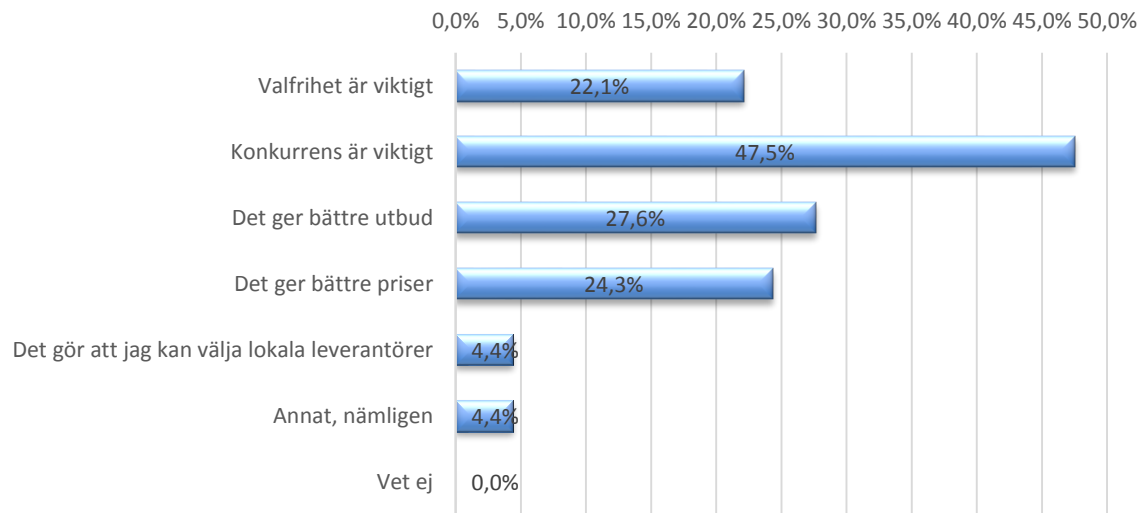
	Procent	Antal
Telia	54,9%	78
Tele2	47,9%	68
Bahnhof	25,4%	36
Stadsnät	19,7%	28
ComHem	21,1%	30
Bredbandsbolaget	38,7%	55
Annan, nämligen	28,9%	41
Vet ej	25,4%	36
Svarande		142
Inget svar		0

47. Är det viktigt för dig att kunna välja mellan olika leverantörer av fast bredband?



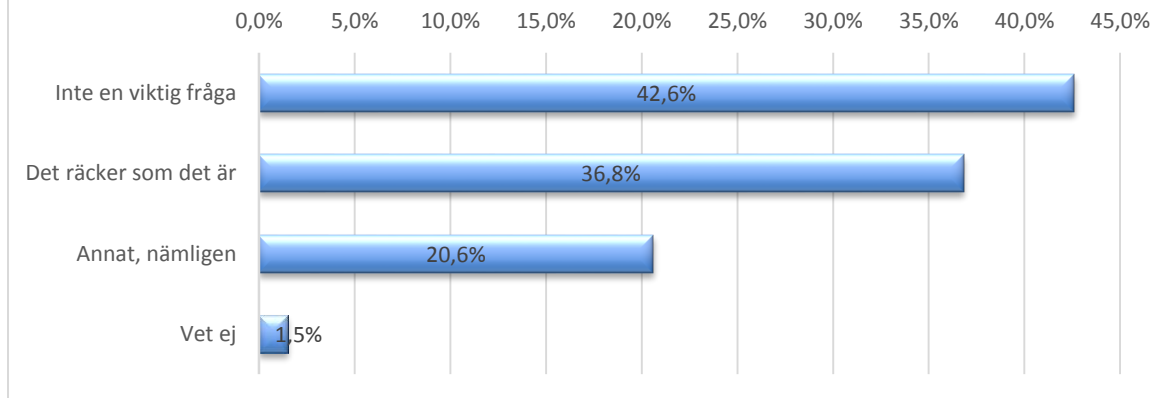
	Procent	Antal
Ja	69,9%	181
Nej	26,3%	68
Vet ej	3,9%	10
Svarande		259
Inget svar		1

48. Varför är det viktigt?



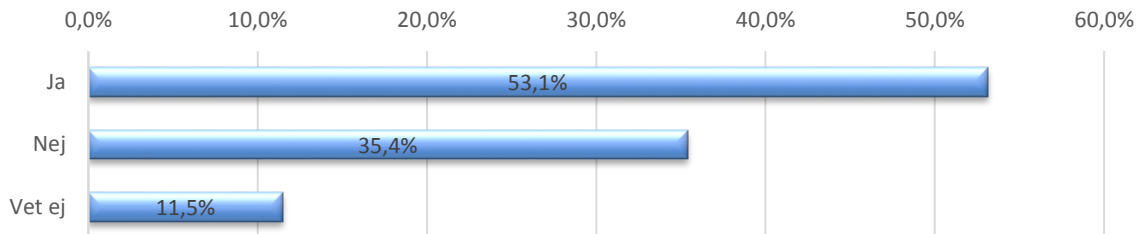
	Procent	Antal
Valfrihet är viktigt	22,1%	40
Konkurrens är viktigt	47,5%	86
Det ger bättre utbud	27,6%	50
Det ger bättre priser	24,3%	44
Det gör att jag kan välja lokala leverantörer	4,4%	8
Annat, nämligen	4,4%	8
Vet ej	0,0%	0
Svarande (bas: svarade viktigt på 53)		181
Inget svar		0

49. Varför är det inte viktigt?



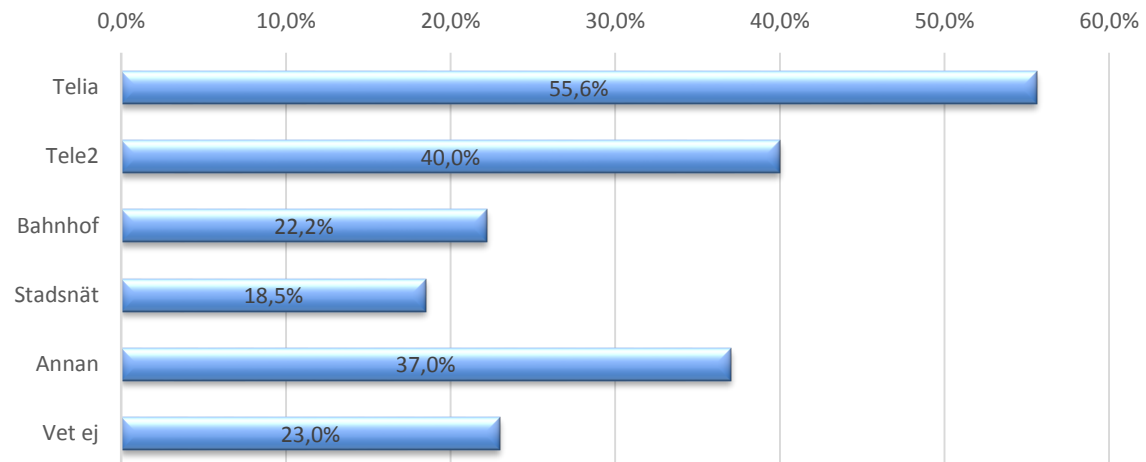
	Procent	Antal
Inte en viktig fråga	42,6%	29
Det räcker som det är	36,8%	25
Annat, nämligen	20,6%	14
Vet ej	1,5%	1
Svarande (bas: svarade inte viktigt på 53)		68
Inget svar		0

50. Kan du välja mellan olika leverantörer av tjänster (internet, telefoni, tv etc) via din fasta bredbandsuppkoppling?



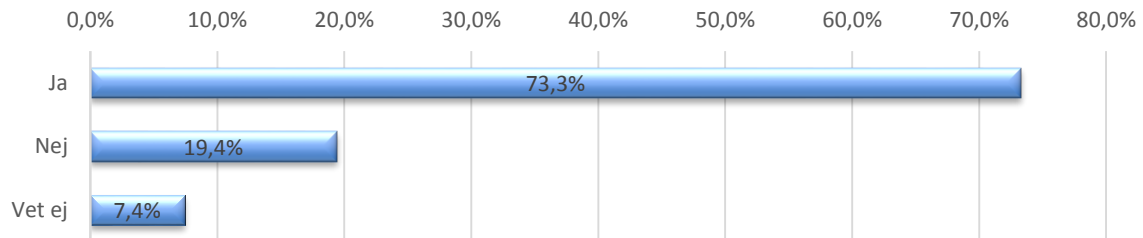
	Procent	Antal
Ja	53,1%	138
Nej	35,4%	92
Vet ej	11,5%	30
Svarande		260
Inget svar		0

51. Vilka tjänsteleverantörer kan du välja mellan?



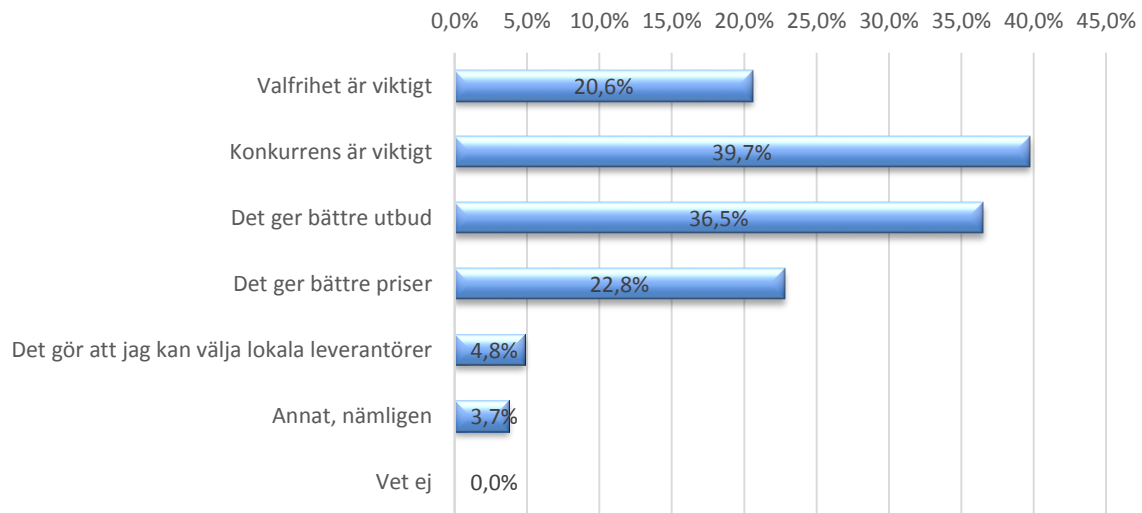
	Procent	Antal
Telia	55,6%	75
Tele2	40,0%	54
Bahnhof	22,2%	30
Stadsnät	18,5%	25
Annan	37,0%	50
Vet ej	23,0%	31
Svarande		135
Inget svar		3

52. Är det viktigt för dig att kunna välja mellan olika tjänsteleverantörer (av Internet, telefoni, tv etc) via din fasta bredbandsuppkoppling?



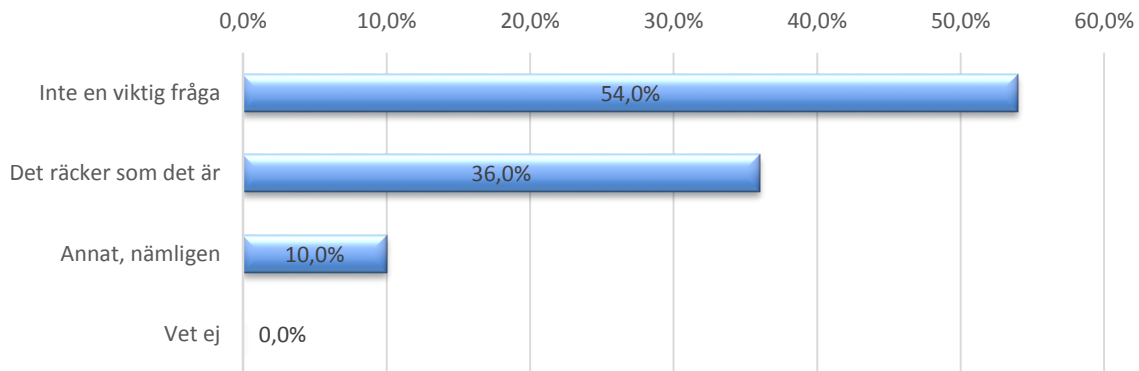
	Procent	Antal
Ja	73,3%	189
Nej	19,4%	50
Vet ej	7,4%	19
Svarande		258
Inget svar		2

53. Varför är det viktigt?



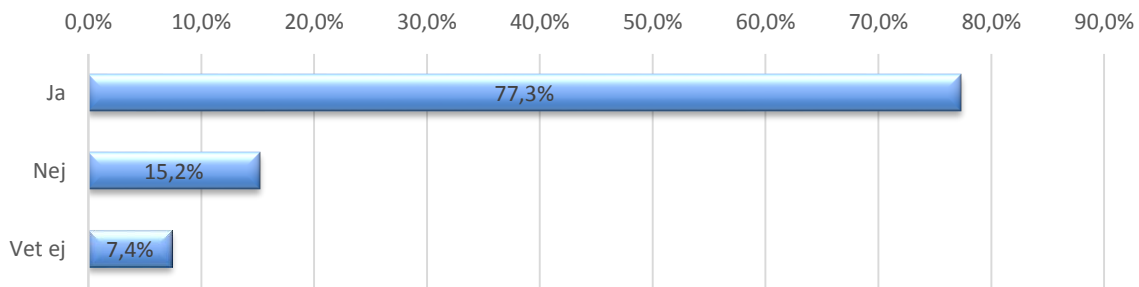
	Procent	Antal
Valfrihet är viktigt	20,6%	39
Konkurrens är viktigt	39,7%	75
Det ger bättre utbud	36,5%	69
Det ger bättre priser	22,8%	43
Det gör att jag kan välja lokala leverantörer	4,8%	9
Annat, nämligen	3,7%	7
Vet ej	0,0%	0
Svarande		189
Inget svar		0

54. Varför är det inte viktigt?



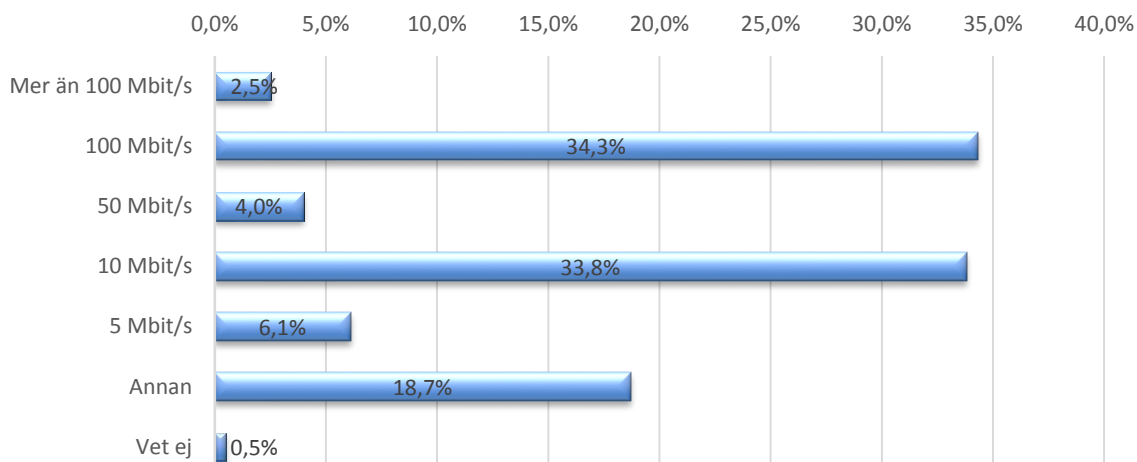
	Procent	Antal
Inte en viktig fråga	54,0%	27
Det räcker som det är	36,0%	18
Annat, nämligen	10,0%	5
Vet ej	0,0%	0
Svarande		50
Inget svar		0

55. Vet du vilken uppkopplingshastighet du har på ditt fasta bredband hemma?



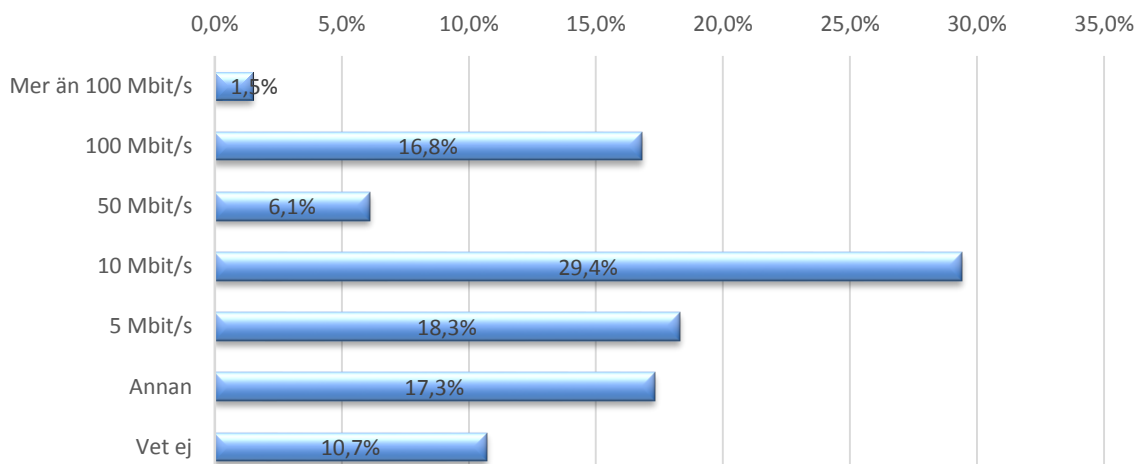
	Procent	Antal
Ja	77,3%	198
Nej	15,2%	39
Vet ej	7,4%	19
Svarande		256
Inget svar		4

56. Vilken uppkopplingshastighet har du nedströms (för att ladda ner information)?



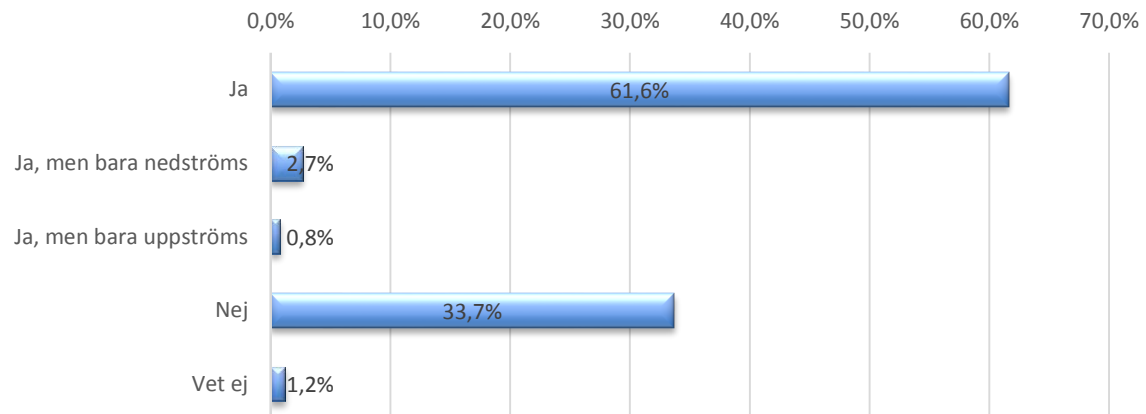
	Procent	Antal
Mer än 100 Mbit/s	2,5%	5
100 Mbit/s	34,3%	68
50 Mbit/s	4,0%	8
10 Mbit/s	33,8%	67
5 Mbit/s	6,1%	12
Annan	18,7%	37
Vet ej	0,5%	1
Svarande		198
Inget svar		0

57. Vilken uppkopplingshastighet har du uppströms (för att skicka information)?



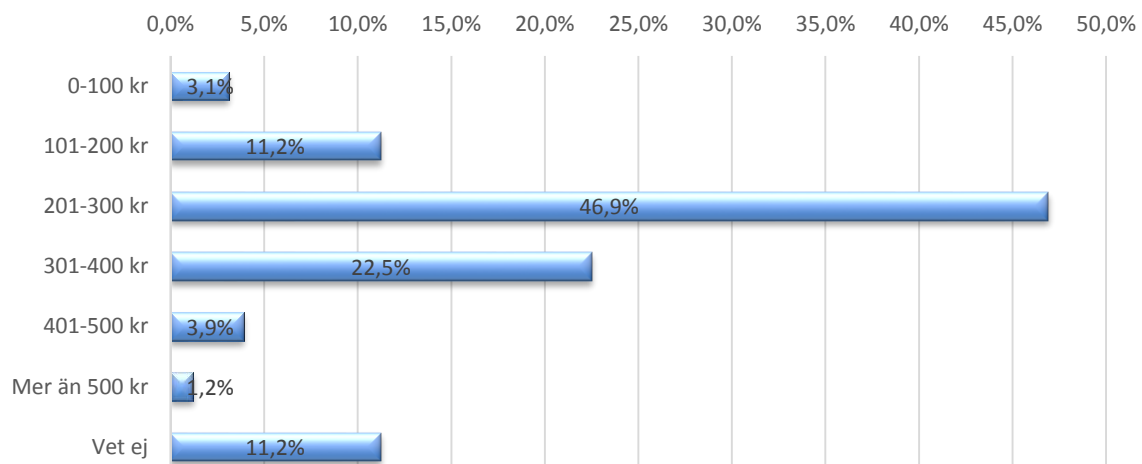
	Procent	Antal
Mer än 100 Mbit/s	1,5%	3
100 Mbit/s	16,8%	33
50 Mbit/s	6,1%	12
10 Mbit/s	29,4%	58
5 Mbit/s	18,3%	36
Annan	17,3%	34
Vet ej	10,7%	21
Svarande		197
Inget svar		1

58. Är du nöjd med uppkopplingshastigheten?



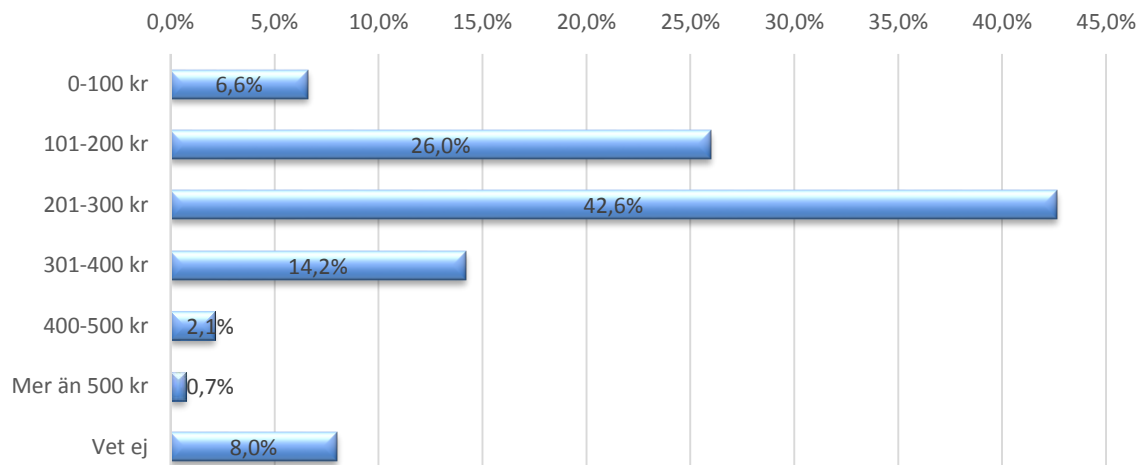
	Procent	Antal
Ja	61,6%	159
Ja, men bara nedströms	2,7%	7
Ja, men bara uppströms	0,8%	2
Nej	33,7%	87
Vet ej	1,2%	3
Svarande		258
Inget svar		2

59. Hur mycket betalar du per månad för din fasta bredbandsuppkoppling?



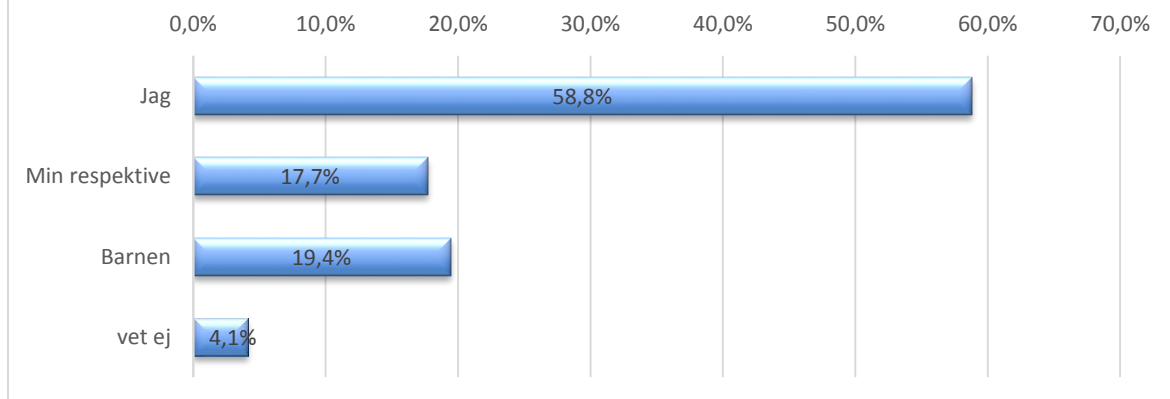
	Procent	Antal
0-100 kr	3,1%	8
101-200 kr	11,2%	29
201-300 kr	46,9%	121
301-400 kr	22,5%	58
401-500 kr	3,9%	10
Mer än 500 kr	1,2%	3
Vet ej	11,2%	29
Svarande		258
Inget svar		2

60. Vad tycker du är en rimlig månadskostnad för en fast bredbandsuppkoppling för ett hushåll?



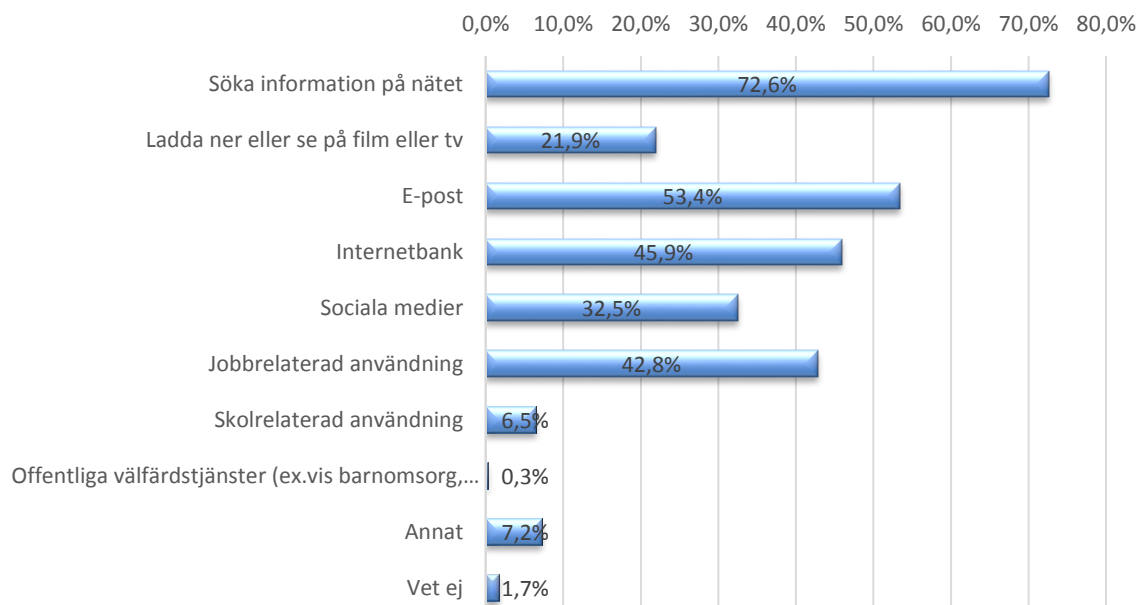
	Procent	Antal
0-100 kr	6,6%	19
101-200 kr	26,0%	75
201-300 kr	42,6%	123
301-400 kr	14,2%	41
400-500 kr	2,1%	6
Mer än 500 kr	0,7%	2
Vet ej	8,0%	23
Svarande		289
Inget svar		9

61. Vem använder oftast internet hemma hos dig?



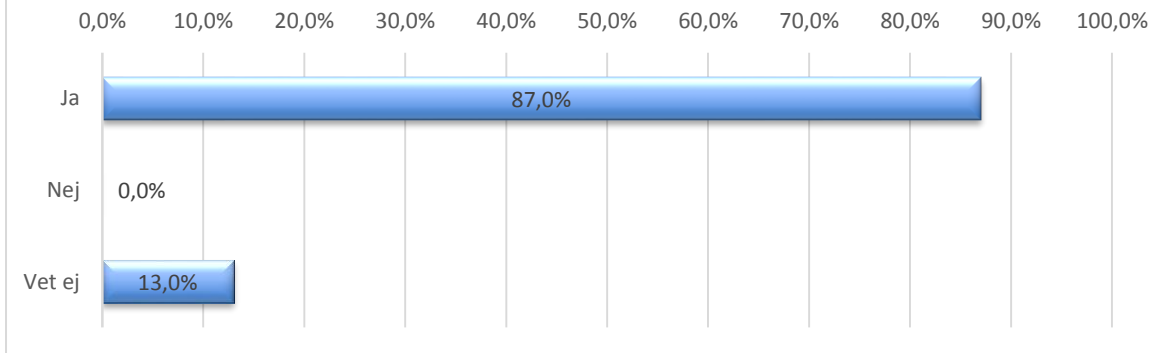
	Procent	Antal
Jag	58,8%	173
Min respektive	17,7%	52
Barnen	19,4%	57
vet ej	4,1%	12
Svarande		294
Inget svar		4

62. Vilka tre saker används internet oftast till hemma hos dig?



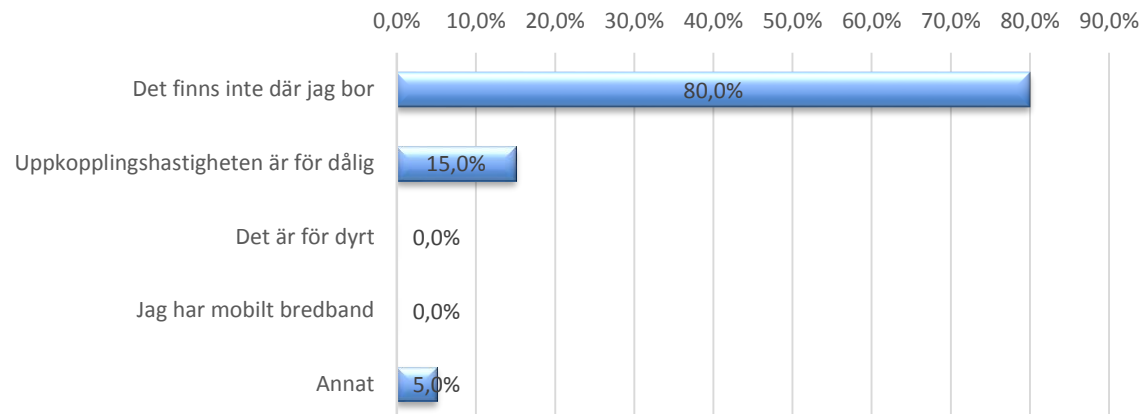
	Procent	Antal
Söka information på nätet	72,6%	212
Ladda ner eller se på film eller tv	21,9%	64
E-post	53,4%	156
Internetbank	45,9%	134
Sociala medier	32,5%	95
Jobbrelaterad användning	42,8%	125
Skolrelaterad användning	6,5%	19
Offentliga välfärdstjänster (ex.vis barnomsorg, skola, sjukvård, äldreomsorg)	0,3%	1
Annat	7,2%	21
Vet ej	1,7%	5
Svarande		292
Inget svar		6

63. Vill du ha fast bredband hemma?



	Procent	Antal
Ja	87,0%	20
Nej	0,0%	0
Vet ej	13,0%	3
Svarande (bas: svarade nej har inget bredband hemma fråga 40)		23
Inget svar		0

64. Varför har du inte fast bredband hemma?



	Procent	Antal
Det finns inte där jag bor	80,0%	16
Uppkopplingshastigheten är för dålig	15,0%	3
Det är för dyrt	0,0%	0
Jag har mobilt bredband	0,0%	0
Annat	5,0%	1
Svarande (bas: svarade nej har inget bredband hemma fråga 40)		20
Inget svar		0